دانشگاه علوم پزشکی و خدمات بهداشتی و درمانی نیشابور



شماره ۲۲

دی ۱۴۰۲

بسته خبری-تحلیلی

حوزه سلامت نیشابور

آدرس: نیشابور، ابتدای شهرک فرهنگیان، میدان معلم

تلفن: ۲۳-۴۲۶۲۷۵۲۱-۰۵۱

پیامک: ۵۰۰۰۴۲۶۲۷۵

نمابر: ۴۲۶۲۷۵۰۰-۰۵۱

رایانامه: info@nums.ac.ir

کد پستی: ۹۳۱۸۶-۱۴۱۳۹


بسم الله الرحمن الرحیم

فهرست

گزارش تحلیلی بسته خبری ۶

گزارش تحلیلی بسته خبری دی ماه ۱۴۰۲ ..... ۷

خبرگزاری ها ۹

غربالگری سلامت در نیشابور به ۶۶ درصد جمعیت رسید ۱۰

توده ۲۰ سانتی متری از شکم بانوی نیشابوری خارج شد ۱۰

اعضای بانوی نیشابوری نجاتبخش جان پنج بیمار شد ۱۱

۲۶ تن مواد لبنی فاسد در نیشابور کشف و معدوم شد ۱۲

گازگرفتگی ۶ نفر در فیروزه نیشابور را روانه بیمارستان کرد ۱۳

۲ عمل اهدای عضو در مشهد منجر به نجات جان هفت بیمار شد ۱۴

ماموریتهای مربوط به حوادث ترافیکی در اورژانس نیشابور ۱۳ درصد افزایش یافت ۱۵

اورژانس هوایی بیمار دچار سکته قلبی در نیشابور را نجات داد ۱۶

۱۰۰ درصد جمعیت میان جلگه غربالگری سلامت شدند ۱۷

اختلال چربی های خون یکی از شایع ترین اختلالات تغذیه ای در نیشابور است ۱۷

۵۰ درصد بیماران مبتلا به فشار خون تحت درمان دارویی مناسب نیستند ۱۹

۲ کشته در حادثه رانندگی در جاده معدن فیروزه-نیشابور ۲۰

مثبت شدن آزمایش هاری گرگ حمله کننده به ۸ نفر از اهالی شهر درود زبرخان ۲۰

پلمب ۲ کافه قنادی در نیشابور به علت تخلفات بهداشتی ۲۰

بازگشت به زندگی مادر ۸۵ ساله در شب یلدا ۲۱

دستگیری مداخله گر امور درمان در نیشابور ۲۱

غربالگری ۱۰۰ درصدی جمعیت سه روستای نیشابور در پویش ملی سلامت ۲۲

اجرای موفق طرح ملی پایش باقیمانده سموم در محصولات کشاورزی نیشابور ۲۲

اجرای موفق طرح ملی پایش و ارزیابی فراورده های غذایی شهرستان نیشابور ۲۳

۲۵۳ هزار نفر در نیشابور غربالگری سلامت شدند ۲۳

جمع آوری نزدیک به ۲۱ هزار قلم لوازم آرایشی و بهداشتی قاچاق در نیشابور ۲۴

برخورد با متصدی عطاری مداخله گر در طب سنتی در نیشابور ۲۵

برطرف شدن موانع ساماندهی مراکز ارائه دهنده خدمات زیبایی شهرستان نیشابور ۲۵

صدور ۲۴۰ گواهی صادرات برای محموله های غذایی از مبدا نیشابور ۲۵

آزمایشگاه های واحدهای تولیدی، زیر ذره بین کارشناسان آزمایشگاه کنترل غذا و دارو ۲۶

بررسی نقشه های پیشنهادی متقاضیان احداث واحدهای تولیدی مواد غذایی شهرستان نیشابور ۲۶

مشارکت ۳۰۰ هزار نفری نیشابوریان در پویش ملی سلامت ۲۶

تجلیل و تکریم از بانوان دانشگاه علوم پزشکی نیشابور ۲۷

فهرست

نظارت از فروشگاه های توزیع کننده سبد حمایت تغذیه ای کودکان زیر ۵ سال در نیشابور ۲۸
آموزش کمک های اولیه به معلمان نیشابوری ۲۸
مهر و موم ۴ واحد تهیه و توزیع مواد غذایی غیر بهداشتی در نیشابور ۲۹
آمادگی دانشگاه علوم پزشکی نیشابور برای امداد رسانی به آسیب دیدگان حادثه تروریستی کرمان ۲۹
تمدید پویش ملی رایگان اندازه گیری قند و فشار خون در نیشابور ۳۰
۵ مصدوم در واژگونی پیکاپ در محور کاشمر-نیشابور ۳۰
اردوی کویرنوردی بانوان دانشگاه علوم پزشکی نیشابور ۳۰
میز خدمت دانشگاه علوم پزشکی در نماز جمعه مسجد جامع نیشابور ۳۱
تامین تجهیزات آزمایشگاهی دانشگاه علوم پزشکی نیشابور از محل وام مرحله دوم بانک جهانی ۳۱
کمک خیرین سلامت در تهیه تجهیزات پزشکی بیمارستان ۲۲ بهمن نیشابور ۳۲
اجرای گشت مشترک کنترل محصولات آرایشی و بهداشتی در نیشابور ۳۲
آغاز پرداخت پاداش بازنشستگان سال ۱۴۰۱ دانشگاه علوم پزشکی نیشابور ۳۳
اجرای طرح میز خدمت دانشگاه علوم پزشکی نیشابور در نماز جمعه ۳۳
برگزاری کارگاه آموزشی حمایت پیشرفته بیماران قلبی در اورژانس پیش بیمارستانی شهرستان نیشابور ۳۴
پایان اولین دوره لیگ فوتسال مدافعان سلامت اورژانس ۱۱۵ نیشابور ۳۴
امحاء ۱۱۲ کیلوگرم مواد لبنی فاسد در نیشابور ۳۴
امدادرسانی به ۶ دانش آموز مسموم با گاز منوکسید کربن در میان جلگه ۳۵
ماموریتهای مربوط به حوادث ترافیکی در اورژانس نیشابور ۱۳ درصد افزایش یافت ۳۶
مشارکت ۶۷ درصدی جمعیت هدف نیشابوری در پویش ملی سلامت ۳۶
تصادف نیسان و اتوبوس در نیشابور ۵ مصدوم برجای گذاشت ۳۷
سیر منفی مننژیت در نیشابور ۳۷
شناسایی بیش از ۳ هزار بیمار قطعی دیابت در نیشابور ۳۸
تصادف در محور نیشابور-مشهد ۵ مصدوم برجای گذاشت ۳۹

نشریات ۴۰

روزنامه خراسان رضوی ۴۱

تصادف مرگبار خودروی پلیس با پراید با ۲ کشته و ۳ مصدوم ۴۱
پلمب ۴ واحد صنفی به دلیل تخلفات بهداشتی در نیشابور ۴۱
یک کشته و ۳ مصدوم در واژگونی خودروی سواری ۴۱
اهدای اعضای بدن بانوی نیشابوری به بیماران نیازمند ۴۱
معدوم سازی ۲۶ تن مواد لبنی فاسد در نیشابور ۴۱
برخورد تریلر با پراید با یک کشته و ۴ مصدوم ۴۲

فهرست

مسمومیت ۶ نفر با گاز منواکسید کربن در فیروزه ۴۲
تامین تجهیزات آزمایشگاهی دانشگاه علوم پزشکی نیشابور از محل وام بانک جهانی ۴۲
هفته نامه فرهنگی اجتماعی خاتون شرق ۴۳
پوکی استخوان ۴۳
سه واحد باغسرا و یک نانوایی متخلف بهداشتی پلمب شد ۴۳
عدم رفع نواقص بهداشتی ۲ کافه قنادی را در نیشابور به تعطیلی کشاند ۴۳
گزارش یک مورد نادر کیست هیداتیک طحال در نیشابور ۴۴
راه اندازی خدمات سطح سه در مرکز ناباروری دانشگاه علوم پزشکی نیشابور ۴۴
بررسی میزان مواجهه با صدا و ارتعاش در رانندگان اتوبوس شهری نیشابور ۴۵
برگزاری اختتامیه هفته پژوهش و تقدیر از زحمات پژوهشگران و فناوران دانشگاه علوم پزشکی نیشابور ۴۵
سلامت روان و انگ زدایی از بیماری های روانی در جامعه ۴۶
فشار خون؛ قاتل پنهان ۴۷
نقش حیاتی روانشناس در بهبود کیفیت زندگی ۴۸
مکمل های مورد مصرف در دیابت ۴۹
هفته نامه تحلیلی، خبری خیام نامه ۵۰
نشست هم اندیشی فعالان اقتصادی و صنعتی نیشابور با مدیر کل امور خیّرین وزارت بهداشت ۵۰
برگزاری انتخابات و از سرگیری فعالیت مجمع خیّرین سلامت نیشابور ۵۰

فصل اول



گزارش تحلیلی

انعکاس اخبار دانشگاه علوم پزشکی نیشابور در خبرگزاری ها

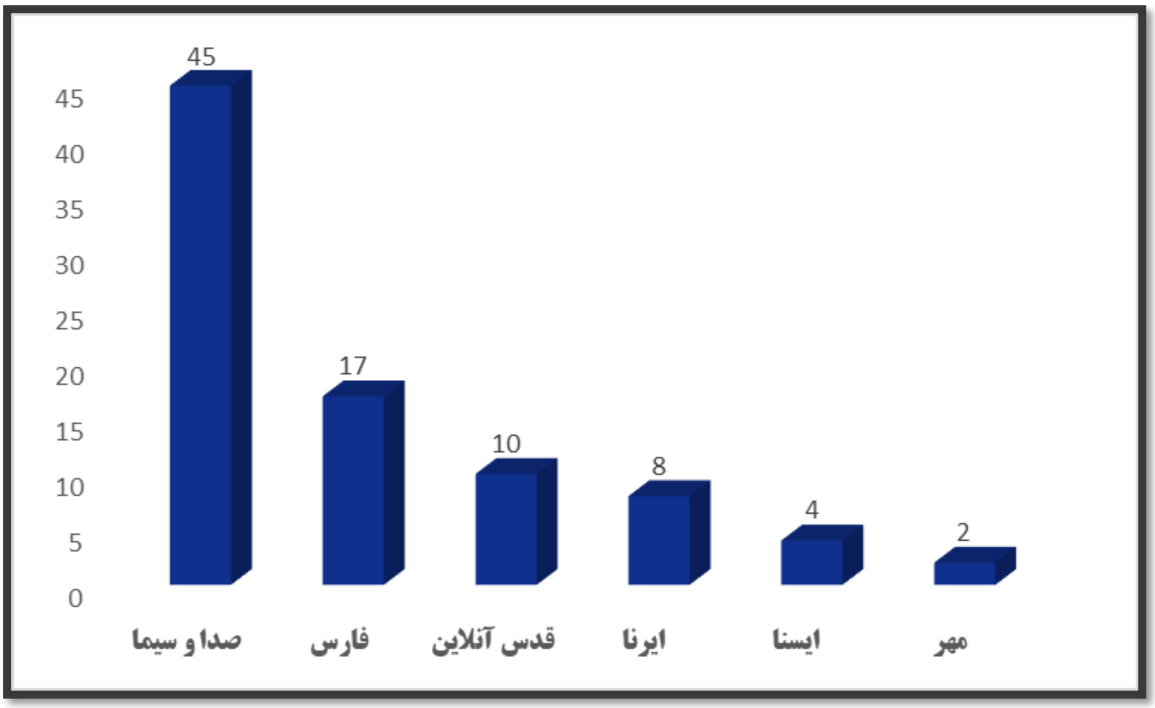

انعکاس اخبار دانشگاه علوم پزشکی نیشابور در نشریات

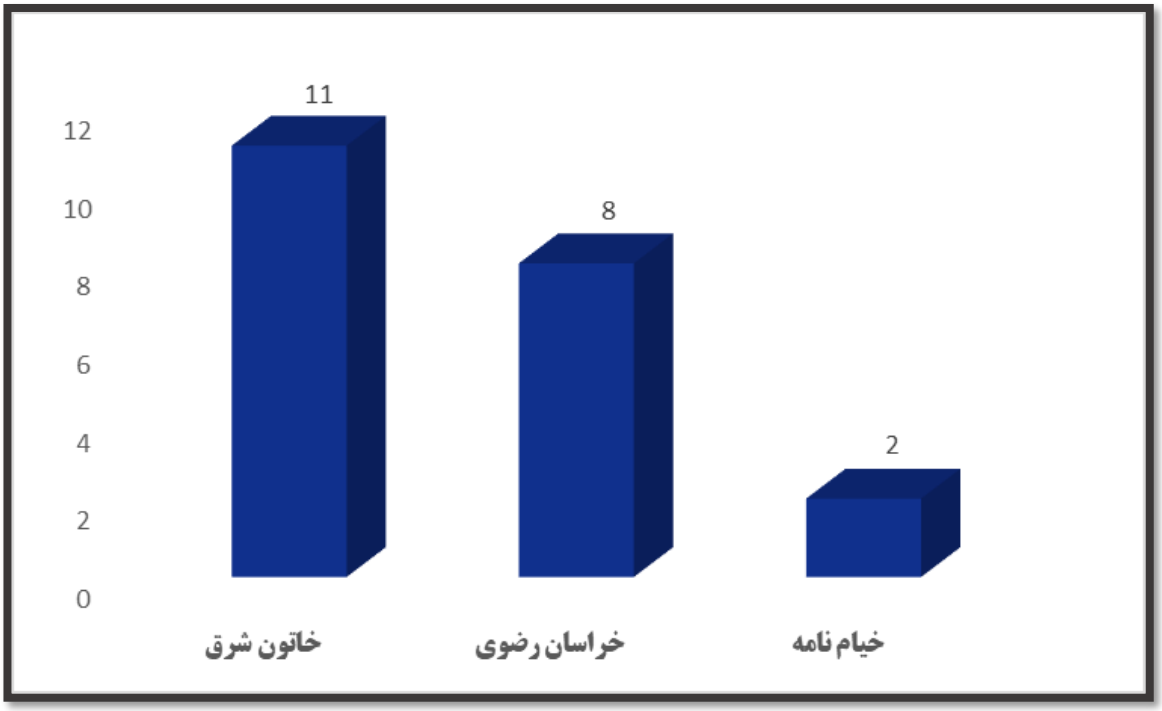

پرتکرارترین خبرهای دی ماه دانشگاه علوم پزشکی نیشابور در خبرگزاری ها



مقایسه تعداد کل اخبار منتشر شده در خبرگزاری ها و نشریات

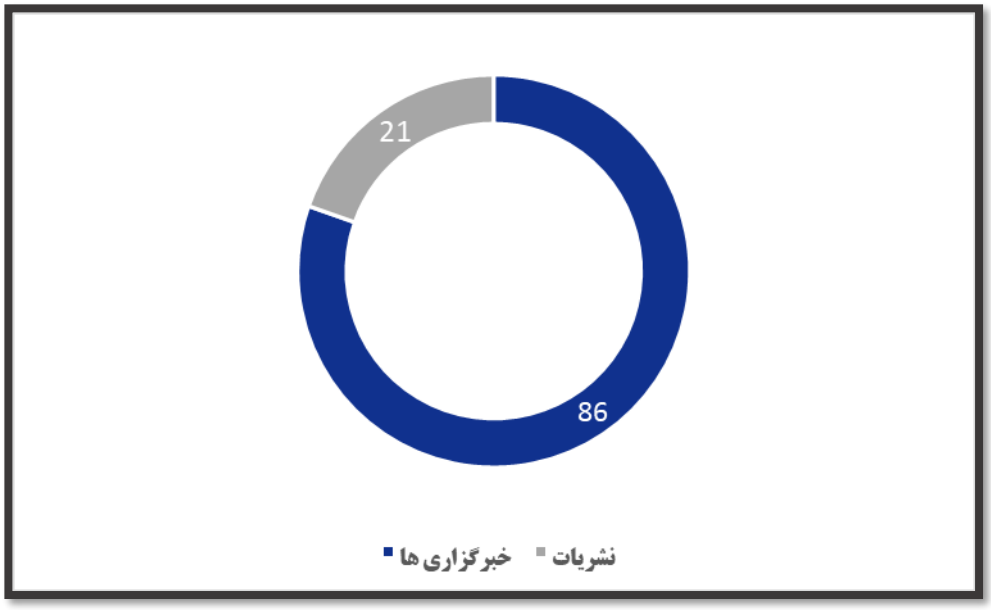

فصل دوم



خبرگزاری ها

غربالگری سلامت در نیشابور به ۶۶ درصد جمعیت رسید

یکشنبه، ۳ دی ۱۴۰۲– ساعت ۱۴:۰۵



مشهد– ایرنا– رییس دانشگاه علوم پزشکی نیشابور گفت: افزون بر ۶۶ درصد از جمعیت بالای ۱۸ سال زیر پوشش این دانشگاه، در قالب «پویش ملی سلامت» به لحاظ بیماری دیابت و فشارخون بالا تاکنون غربالگری شده‌اند.

دکتر مجید درّودی روز یکشنبه در گفت و گو با خبرنگار ایرنا با بیان اینکه پویش ملی سلامت از ۲۰ آبان ماه امسال در سراسر کشور آغاز شده است و تا ۱۵ دی ماه ادامه دارد، افزود: کل جمعیت گروه هدف در دانشگاه علوم پزشکی نیشابور ۳۸۱ هزار و ۲۶۲ نفر هستند که تاکنون ۲۵۳ هزار نفر از آنان غربالگری شده‌اند.

وی ادامه داد: اکنون دانشگاه علوم پزشکی نیشابور رتبه دهم را در بین ۶۳ دانشگاه علوم پزشکی کشور به لحاظ بیشترین غربالگریها در قالب پویش ملی سلامت را کسب کرده است که این اقدام با تلاش کارکنان این دانشگاه در حوزه بهداشت، اطلاع‌رسانی، مشارکت و هم‌افزایی با ادارات حاصل شده است.

۱۳ درصد مبتلا به پرفشاری خون هستند

رییس دانشگاه علوم پزشکی نیشابور گفت: از میان جمعیت غربالگری شده در این پویش حدود هفت درصد مبتلا به دیابت و مشکوک به دیابت شناسایی شدند، به طوریکه ۱۴ هزار و ۵۰۰ نفر قند خون بالا با سابقه دیابت و ۲ هزار و ۲۲۰ نفر دارای قند خون بالا و بدون سابقه قبلی و مشکوک به دیابت شناسایی شدند.

وی افزود: همچنین ۳۲ هزار نفر از افراد غربالگری شده در این پویش معادل حدود ۱۳ درصد سابقه فشار خون داشته یا مشکوک به فشار خون بالا بوده اند.

درودی ادامه داد: بیشترین بیماران دیابتی شناسایی شده بانوان و در رده سنی میانسال و بین ۳۰ تا ۵۹ سال هستند.

رییس دانشگاه علوم پزشکی نیشابور بیان کرد: در حالیکه بیشترین بیماران دارای فشار خون بالا شناسایی شده مردان و در رده سنی میانسال قرار دارند.

وی بیان کرد: بیماران دیابتی و فشار خون شناسایی شده در این پویش اگر پرونده فعال بهداشتی نداشته باشند به مراکز سلامت و مراکز درمانی ارجاع داده می‌شوند.

درودی اطلاع‌رسانی، آموزش، تشکیل پرونده مراقبت، پیگیری ودرمان بیماران رامهمترین اقدامات در حال انجام معاونت بهداشت دانشگاه علوم پزشکی نیشابور در زمینه پیشگیری از ابتلا به دیابت و فشار خون بالا برشمرد.

در پویش ملی سلامت که از ۲۰ آبان ماه به طور همزمان در سراسر کشور آغاز شده و تا ۱۵ دی ماه ادامه دارد، کلیه افراد ۱۸ سال و بالاتر ایرانی ساکن در کشور به صورت رایگان از نظر دیابت و فشارخون بالا بررسی و غربالگری می‌شوند.

دانشگاه علوم پزشکی نیشابور به ۵۸۰ هزار نفر جمعیت چهار شهرستان نیشابور، فیروزه، زبرخان و میان جلگه، خدمات بهداشتی و درمانی ارائه می‌کند.

چند سایت دیگر:

۲۵۳ هزار نفر در نیشابور غربالگری سلامت شدند

یکشنبه، ۳ دی ماه ۱۴۰۲– ساعت ۲۰:۲۳

توده ۲۰ سانتی متری از شکم بانوی نیشابوری خارج شد

دوشنبه، ۴ دی ماه ۱۴۰۲– ساعت ۲۱:۰۳



مشهد– ایرنا– متخصص جراحی عمومی بیمارستان حکیم نیشابور گفت: انجام عمل جراحی برداشت تومور بزرگ ۲۰ سانتی متری بانوی بیمار ساکن نیشابور در این مرکز با موفقیت انجام شد.

نوید سروش دوشنبه شب در گفت وگو با خبرنگار ایرنا افزود: بیمار بانوی جوانی است که با درد و تورم شکم که از چهار ماه قبل بر وی عارض شده بود به بیمارستان حکیم نیشابور مراجعه کرده و پس از انجام بررسی های تشخیصی تومور ۲۰ سانتی متری با منشا تخمدان چپ در شکم وی تایید شده بود.

تومور در واقع یک توده غیرطبیعی بافتی و جامد است که در اثر تقسیم و تکثیر بیش‌ازحد سلول‌ها ایجاد می‌شود

وی ادامه داد: عمل جراحی حذف تخمدان چپ همراه با توده فوق به همراه برداشتن رحم و حذف لوله و تخمدان راست و حذف بافت های لنفاوی لگنی دوطرفه و آپاندیس انجام شد.

به گزارش ایرنا، مرکز شهرستان ۴۰۰ هزار نفری نیشابور در جغرافیای مرکزی خراسان رضوی و ۱۲۷ کیلومتری غرب مشهد قرار دارد.

دانشگاه علوم پزشکی نیشابور، به ۵۸۰ هزار نفر جمعیت چهار شهرستان نیشابور، فیروزه، زبرخان و میان جلگه خدمات بهداشتی و درمانی ارائه می‌کند.

چند سایت دیگر:

انجام موفقیت آمیز جراحی تومور ۲۰ سانتی متری در نیشابور

سه شنبه، ۵ دی ماه ۱۴۰۲– ساعت ۱۱:۳۵

توده ۲۰ سانتی متری از شکم بانوی نیشابوری خارج شد

دوشنبه، ۴ دی ماه ۱۴۰۲– ساعت ۲۲:۳۱

جراحی تومور ۲۰ سانتی متری در نیشابور

سه شنبه، ۵ دی ماه ۱۴۰۲– ساعت ۲۲:۱۳

اعضای بانوی نیشابوری نجاتبخش جان پنج بیمار شد

شنبه، ۹ دی ۱۴۰۲– ساعت ۱۹:۵۹



مشهد– ایرنا– معاون درمان دانشگاه علوم پزشکی نیشابور گفت: اهدای عضو بانوی ۴۱ ساله ساکن نیشابور جان پنج بیمار نیازمند عضو را نجات داد.

دکتر محمد توحیدی عصر شنبه در گفت و گو با خبرنگار ایرنا افزود: زنده یاد «فاطمه هندآبادی» که در بخش سی.سی.یو ۱ (CCU۱)بیمارستان ۲۲ بهمن نیشابور بستری بود پس از تایید مرگ مغزی و کسب رضایت خانواده وی به بیمارستان منتصریه مشهد اعزام و تحت عمل جراحی اهدای عضو قرار گرفت.

وی ادامه داد: کلیه های این بانوی مرگ مغزی به مردی ۴۸ ساله ساکن گناباد و مردی ۶۰ ساله ساکن چناران که سال ها از نارسایی کبد در رنج بودند، اهدا و پیوند شد.

معاون درمان دانشگاه علوم پزشکی نیشابور گفت: کبد زنده یاد هندآبادی نیز به بانوی ۵۷ ساله ساکن مشهد اهدا و پیوند شد.
توحیدی افزود: قرنیه‌های این بانوی مرگ مغزی به بانک چشم دانشگاه علوم پزشکی مشهد ارسال شد تا روشنی بخش دنیای ۲ هموطن دیگر شود.
وی ضمن ابراز همدلی، از خانواده جانبخش هندآبادی برای اهدای اعضای عزیزشان قدردانی کرد و ادامه داد: متقاضیان دریافت کارت اهدای عضو می توانند با مراجعه به سایت ehdacenter.ir فرم ثبت نام اهدای عضو را تکمیل و کارت خود را پرینت بگیرند و خانواده خود را مطلع نمایند.
دانشگاه علوم پزشکی نیشابور به ۵۸۰ هزار نفر جمعیت چهار شهرستان نیشابور، فیروزه، زبرخان و میان جلگه، خدمات بهداشتی و درمانی ارائه می‌کند.

چند سایت دیگر:

اعضای بانوی نیشابوری نجات بخش جان پنج بیمار

یکشنبه، ۱۰ دی ماه ۱۴۰۲– ساعت ۱۰:۲۹

زندگی دوباره به ۵ بیمار با اهدای اعضای بانوی مرگ مغزی

سه شنبه، ۱۲ دی ماه ۱۴۰۲– ساعت ۰۸:۵۱

اعضای بانوی نیشابوری به ۵ بیمار اهدا شد

شنبه، ۹ دی ماه ۱۴۰۲– ساعت ۲۱:۳۴

بانوی مرگ مغزی در مشهد به ۵ بیمار زندگی دوباره بخشید

دوشنبه، ۱۱ دی ماه ۱۴۰۲– ساعت ۱۲:۲۱

اهدای عضو بانوی مرگ مغزی نیشابوری ۵ بیمار را نجات داد

یکشنبه، ۱۰ دی ماه ۱۴۰۲– ساعت ۲۱:۵۶

بانوی مرگ مغزی در مشهد به ۵ بیمار زندگی دوباره بخشید

دوشنبه، ۱۱ دی ماه ۱۴۰۲– ساعت ۱۱:۱۳

۲۶ تن مواد لبنی فاسد در نیشابور کشف و معدوم شد

یکشنبه، ۱۰ دی ۱۴۰۲– ساعت ۰۸:۱۳



مشهد– ایرنا– سرپرست معاونت غذا و داروی دانشگاه علوم پزشکی نیشابور گفت: ۲۶ تن مواد لبنی فاسد توسط کارشناسان اداره نظارت بر مواد غذایی و آشامیدنی این دانشگاه کشف و معدوم‌سازی شد.

دکتر مهین شورورزی روز یکشنبه در گفت و گو با خبرنگار ایرنا افزود: مهم ترین وظیفه کارشناسان اداره نظارت بر مواد غذایی و آشامیدنی، نظارت بر ایمنی، سلامت و کیفیت مواد خوراکی و آشامیدنی است، از این رو بازدید و نمونه برداری مستمر از مراکز تولید و نگهداری در راستای ارتقای کیفیت و حفظ سلامت فرآورده های تولیدی از اهمیت بسزایی برخوردار است.

وی ادامه داد: با توجه به بازرسی های انجام شده توسط کارشناسان این معاونت ۲۶ تن مواد لبنی غیر بهداشتی که مجوز مصرف انسانی نداشتند کشف و معدوم شد.

سرپرست اداره نظارت بر مواد غذایی و آشامیدنی معاونت غذا و دارو بیان کرد: با توجه به اهمیت سلامت جامعه و حساسیت تولید در کارخانه های فراورده لبنی، ضروری است شهروندان مواد غذایی و آشامیدنی و اقلام سلامت محور را از مراکز مجاز تهیه و هنگام خرید به تاریخ تولید و مصرف، پروانه بهداشتی و علامت سیب سلامت محصول دقت کنند.

شورورزی گفت: همچنین توصیه می شود در صورت مشاهده هر گونه تخلف یا داشتن شکایت در خصوص مواد غذایی بسته بندی شده، آرایشی و بهداشتی و اقلام سلامت محور، مراتب را از طریق شماره تماس ۰۵۱۴۳۳۵۲۳۱۱ و یا از طریق سامانه معاونت غذا و داروی دانشگاه علوم پزشکی نیشابور گزارش دهند.

دانشگاه علوم پزشکی نیشابور به ۵۸۰ هزار نفر جمعیت در چهار شهرستان «نیشابور، فیروزه، زبرخان و میان جلگه» خدمات بهداشتی و درمانی ارائه می‌کند.

چند سایت دیگر:

کشف و معدوم شدن ۲۶ تن مواد لبنی فاسد در نیشابور

یکشنبه، ۱۰ دی ماه ۱۴۰۲– ساعت ۰۹:۰۵

معدوم سازی ۲۶ تن مواد لبنی فاسد در نیشابور

یکشنبه، ۱۰ دی ماه ۱۴۰۲– ساعت ۰۸:۵۵

۲۶ تن مواد لبنی فاسد در نیشابور معدوم شد

یکشنبه، ۱۰ دی ماه ۱۴۰۲– ساعت ۰۹:۱۰

گازگرفتگی ۶ نفر در فیروزه نیشابور را روانه بیمارستان کرد

سه شنبه، ۱۹ دی ماه ۱۴۰۲– ساعت ۰۸:۵۶



مشهد– ایرنا– مدیر مرکز مدیریت حوادث و فوریت‌های پزشکی دانشگاه علوم پزشکی نیشابور گفت: حادثه مسمومیت با گاز منواکسیدکربن در شهر فیروزه از مناطق زیر پوشش این دانشگاه، ۶ نفر را روانه بیمارستان کرد.

سید حمید حسینی روز سه شنبه در گفت و گو با خبرنگار ایرنا افزود: این حادثه حوالی ساعت یک بامداد امروز رخ داد که برای امدادرسانی به مسمومان ۲ دستگاه آمبولانس اورژانس پیش بیمارستانی نیشابور از شهر «فیروزه و همت‌آباد» به محل اعزام شدند.

وی ادامه داد: تمامی این مسمومان توسط کارشناسان فوریت‌های پزشکی اورژانس ۱۱۵ برای ادامه درمان به بیمارستان ۲۲ بهمن و حکیم نیشابور منتقل شدند.

مدیر مرکز مدیریت حوادث و فوریت‌های پزشکی دانشگاه علوم پزشکی نیشابور گفت: یک مورد دیگر مسمومیت با گاز منواکسید کربن دیروز در روستای گرماب نیشابور طی تماس با اورژانس پیش بیمارستانی این شهرستان امدادرسانی شد.

حسینی افزود: همه ساله و با فرا رسیدن فصل سرما تعداد زیادی از شهروندان بر اثر رعایت نکردن اصول ایمنی تجهیزات گرمایشی دچار مسمومیت با گاز منواکسید کربن می شوند که از شهروندان تقاضا می شود از اصول ایمنی تجهیزات گرمایشی،

اطمینان از باز بودن لوله های بخاری و استفاده از تجهیزات استاندارد اطلاع حاصل نموده و نسبت به رعایت دقیق آن ها اهتمام ورزند.

به گزارش ایرنا، منواکسیدکربن که با عنوان "قاتل خاموش" نیز از آن یاد می‌شود، ناشی از احتراق ناقص سوختهای فسیلی از جمله گاز طبیعی است. این گاز "بی‌رنگ، بی بو و بدون مزه" و به شدت سمی و کشنده، با حواس طبیعی انسان قابل تشخیص نیست.

یکی از عوامل ایجاد منوکسیدکربن در منزل، احتراق ناقص وسایل گرمایشی همچون بخاری است. "نرسیدن اکسیژن کافی به شعله بخاری، فقدان تهویه کافی در فضای محل نصب آن، وجود موانع در مسیر لوله خروج دود و گاز ناشی از احتراق و یا استفاده از دودکشهای غیراستاندارد" عوامل اصلی احتراق ناقص در وسایل گرمایشی و ایجاد گازمنوکسیدکربن هستند.

پخش شدن گاز منوکسیدکربن به میزان کم در محیط باعث خواب‌آلودگی، خستگی، سردرد، سرگیجه، تاری دید، ضعف و بی حالی، تهوع و گاهی استفراغ می‌شود. غلظت بالای این گاز در محیط تنفسی خفگی و مرگ را در پی دارد، بطوریکه استنشاق گاز منواکسیدکربن باعث کوری، اختلالات عصبی، صدمات مغزی، از کار افتادن و فلج شدن اندامها می‌شود.

مرکز شهرستان ۴۰۰ هزار نفری نیشابور در جغرافیای مرکزی خراسان رضوی و در ۱۲۷ کیلومتری غرب مشهد قرار دارد.

مرکز اورژانس پیش بیمارستانی دانشگاه علوم پزشکی نیشابور با ۳۳ پایگاه عملیاتی شامل ۱۱ پایگاه شهری، ۱۸ پایگاه جاده‌ای و یک پایگاه امداد هوایی، یک دستگاه اتوبوس آمبولانس، چهار پایگاه موتورلانس با تحت پوشش داشتن چهار شهرستان نیشابور، فیروزه، زبرخان و میان جلگه به صورت شبانه‌روزی و رایگان به جمعیت تحت پوشش خدمات ارائه می‌دهد.

چند سایت دیگر:

۶ نفر در شهر فیروزه با گاز منوکسید کربن مسموم شدند

سه شنبه، ۱۹ دی ماه ۱۴۰۲– ساعت ۱۲:۱۵

گازگرفتگی ۶ نفر در فیروزه نیشابور را روانه بیمارستان کرد

سه شنبه، ۱۹ دی ماه ۱۴۰۲– ساعت ۱۰:۴۸

۲ عمل اهدای عضو در مشهد منجر به نجات جان هفت بیمار شد

دوشنبه، ۲۵ دی ماه ۱۴۰۲– ساعت ۱۲:۵۰



مشهد– ایرنا– مسوول واحد فراهم‌آوری اعضای پیوندی دانشگاه علوم پزشکی مشهد گفت:اهدای عضو ۲ بیمار مرگ مغزی شده ساکن تربت حیدریه و نیشابور در مشهد به هفت بیمار دیگر جان دوباره بخشید.

به گزارش ایرنا به نقل از دانشگاه علوم پزشکی مشهد، دکتر ابراهیم خالقی روز دوشنبه افزود: در یکی از این عمل های جراحی، اهدای اعضای بیمار ۶۱ ساله مرگ مغزی ساکن تربت حیدریه به سه بیمار نیازمند عضو حیاتی دوباره بخشید.

وی ادامه داد:در هزار و چهارصد و بیست و ششمین عمل اهدای عضو از اهداکننده مرگ مغزی این دانشگاه، مرحوم جعفر تقی پور، بیمار مرگ مغزی معرفی شده از بیمارستان نهم دی تربت حیدریه پس از تایید مرگ مغزی و کسب رضایت خانواده‌اش، در بیمارستان "منتصریه" مشهد زیر عمل جراحی اهدای عضو قرار گرفت.

وی ادامه داد: کبد این بیمار مرگ مغزی به بانویی ۲۷ ساله ساکن تربت جام که سال‌ها از نارسایی کبد رنج می‌برد پیوند شد و قرنیه‌های این بیمار برای پیوند به بانک چشم دانشگاه علوم پزشکی مشهد ارسال شد.

همچنین معاون درمان دانشگاه علوم پزشکی نیشابور نیز به خبرنگار ایرنا گفت: اهدای عضو بانوی ۴۰ ساله مرگ مغزی ساکن نیشابور به چهار بیمار حیات دوباره بخشید.

دکتر محمد توحیدی روز دوشنبه افزود: زنده یاد "طیبه ده حبه" که در بخش مراقبتهای ویژه یک(ICU۱) بیمارستان ۲۲ بهمن نیشابور بستری بود پس از تایید مرگ مغزی و کسب رضایت خانواده اش به بیمارستان منتصریه مشهد اعزام شد و تحت عمل جراحی اهدای عضو قرار گرفت.

وی ادامه داد: قرنیه‌های زنده یاد ده حبه به بانک چشم دانشگاه علوم پزشکی مشهد ارسال شد تا روشنی بخش چشمان ۲ هموطن شود همچنین بخشی از پوست وی برای پیوند به ۲ بیمار نیازمند عضو به بخش سوختگی بیمارستان امام رضا (ع) ارسال شد.

واحد پیوند اعضا از بیماران مرگ مغزی دانشگاه علوم پزشکی مشهد که شمال‌شرق کشور را زیر پوشش دارد از سال ۱۳۸۰ فعالیت خود را آغاز کرده است.

چند سایت دیگر:

بانوی مرگ مغزی به ۳ بیمار زندگی دوباره بخشید

شنبه، ۳۰ دی ماه ۱۴۰۲– ساعت ۱۳:۲۱

اعضای بانوی نیشابوری به ۴ بیمار اهدا شد

دوشنبه، ۲۵ دی ماه ۱۴۰۲– ساعت ۲۲:۲۶

اعضای بانوی نیشابوری جان چهار بیمار را نجات داد

دوشنبه، ۲۵ دی ماه ۱۴۰۲– ساعت ۲۱:۲۰

ماموریتهای مربوط به حوادث ترافیکی در اورژانس نیشابور ۱۳ درصد افزایش یافت

سه شنبه، ۲۶ دی ۱۴۰۲– ساعت ۱۱:۱۳



مشهد– ایرنا– رییس اورژانس پیش‌بیمارستانی و مدیریت حوادث دانشگاه علوم پزشکی نیشابور گفت: ماموریت‌های مربوط به حوادث ترافیکی در اورژانس نیشابور طی ۹ ماهه نخست امسال نسبت به مدت مشابه سال گذشته ۱۳ درصد رشد یافته است.

سید حمید حسینی روز سه‌شنبه در گفت و گو با خبرنگار ایرنا با بیان این که طی این مدت ۲۸ هزار و ۸۱۷ ماموریت در مناطق زیرپوشش دانشگاه علوم پزشکی نیشابور انجام شده که این میزان ماموریت نسبت به مدت مشابه سال گذشته ۱۱ درصد رشد یافته است افزود: از این تعداد ماموریت، ۲۲ درصد معادل ۶ هزار و ۳۴۹ ماموریت مربوط به حوادث ترافیکی رخ داده در مناطق زیرپوشش این دانشگاه است که منجر به ۵۵ فوتی، ۲۷۳ درمان در محل و انتقال ۶ هزار و ۳۰۸ مصدوم به بیمارستان شده است.

وی ادامه داد: همچنین از این میزان ماموریت انجام شده ۷۸ درصد آن مربوط به حوادث غیرترافیکی است که این حوادث غیرترافیکی نیز منجر به ۴۶۵ فوتی،۲ هزار و ۵۰۶ درمان سرپایی و انتقال ۱۳ هزار و ۳۰ مصدوم یا بیمار به بیمارستان شده است و میزان حوادث غیرترافیکی امسال نیز نسبت به سال گذشته ۱۱ درصد افزایش یافته است.

رییس اورژانس پیش‌بیمارستانی و مدیریت حوادث دانشگاه علوم پزشکی نیشابور گفت: از مجموع ماموریتهای انجام شده طی ۹ ماهه نخست امسال ۱۸ هزار و ۷۷۲ ماموریت در محدوده شهری و ۱۰ هزار و ۴۵ ماموریت در محدوده خارج از شهر بوده است.

حسینی افزود: طی ماموریت‌های انجام شده در این بازه زمانی در مجموع به ۳۱ هزار و ۷۳۱ مصدوم و بیمار خدمات اورژانسی ارائه شده است.

مرکز شهرستان ۴۰۰ هزار نفری نیشابور در جغرافیای مرکزی خراسان رضوی و در ۱۲۷ کیلومتری غرب مشهد قرار دارد.

مرکز اورژانس پیش بیمارستانی دانشگاه علوم پزشکی نیشابور با ۳۰ پایگاه عملیاتی شامل ۱۲ پایگاه شهری، ۱۸ پایگاه جاده‌ای و یک پایگاه امداد هوایی، یک دستگاه اتوبوس آمبولانس، سه پایگاه موتورلانس با تحت پوشش داشتن چهار شهرستان نیشابور، فیروزه، زبرخان و میان جلگه به صورت شبانه‌روزی و رایگان به جمعیت تحت پوشش خدمات ارائه می‌دهد.

اورژانس هوایی بیمار دچار سکته قلبی در نیشابور را نجات داد

سه شنبه، ۲۶ دی ۱۴۰۲– ساعت ۱۸:۰۰



مشهد– ایرنا– رییس اورژانس پیش بیمارستانی نیشابور گفت: بالگرد اورژانس هوایی این مرکز امروز برای نجات جان یک بیمار با علائم سکته قلبی در «برزنون» از مناطق زیر پوشش دانشگاه علوم پزشکی نیشابور به پرواز درآمد.

سید حمید حسینی روز سه شنبه در گفت و گو با خبرنگار ایرنا افزود: پس از حضور کارشناسان اورژانس پایگاه برزنون در محل فوریت و با توجه به وجود علایم سکته قلبی در بیمار به درخواست کارشناسان پایگاه، اورژانس پیش بیمارستانی نیشابور مامور امدادرسانی به بیمار فوق شد.

وی بیان کرد: با توجه به در خطر بودن جان بیمار و همچنین زمان طلایی درمان، سریعا بیمار با بالگرد اورژانس هوایی نیشابور منتقل شد و تحت مراقبت کارشناسان اورژانس هوایی قرار گرفت.

رییس اورژانس پیش بیمارستانی نیشابور گفت: این بیمار در پد فرود فجر تحویل کارشناسان عملیاتی پایگاه ۶ شهری و سپس به بیمارستان ۲۲ بهمن نیشابور منتقل شد و تحت مراقبتهای درمانی قرار گرفت.

حسینی افزود: افزایش پدهای فرود بالگرد در مناطق مختلف شهرستان نیشابور روند امدادرسانی اورژانس هوایی به بیماران اورژانسی را تسریع می کند و امیدواریم با همکاری و تعامل سازمانهای مربوطه بتوانیم بر تعداد پدهای فرود بالگرد در سراسر شهرستان بیفزاییم.

برزنون روستایی در بخش سرولایت شهرستان نیشابور و در فاصله حدود ۸۰ کیلومتری این شهر قرار دارد.

شهرستان ۴۰۰ هزار نفری نیشابور در جغرافیای مرکزی خراسان رضوی و در ۱۲۷ کیلومتری غرب مشهد قرار دارد.

مرکز اورژانس پیش بیمارستانی دانشگاه علوم پزشکی نیشابور با ۳۳ پایگاه عملیاتی شامل ۱۱ پایگاه شهری، ۱۸ پایگاه جاده‌ای و یک پایگاه امداد هوایی، یک دستگاه اتوبوس آمبولانس، چهار پایگاه موتورلانس با تحت پوشش داشتن چهار شهرستان نیشابور، فیروزه، زبرخان و میان جلگه به صورت شبانه‌روزی و رایگان به جمعیت تحت پوشش خدمات ارائه می‌دهد.

چند سایت دیگر:

نجات بیمار دچار سکته قلبی در نیشابور با کمک اورژانس هوایی

چهارشنبه، ۲۷ دی ماه ۱۴۰۲– ساعت ۰۷:۱۷

اورژانس هوایی بیمار دچار سکته قلبی در نیشابور را نجات داد

سه شنبه، ۲۶ دی ماه ۱۴۰۲– ساعت ۱۹:۱۷

معاون بهداشت دانشگاه علوم پزشکی نیشابور :

۱۰۰ درصد جمعیت میان جلگه غربالگری سلامت شدند

یکشنبه، ۱۷ دی ماه ۱۴۰۲– ساعت ۱۲:۲۶



ایسنا/خراسان رضوی– معاون بهداشت دانشگاه علوم پزشکی نیشابور گفت: با تلاش‌های صورت گرفته ۱۰۰ درصد جمعیت تحت پوشش شبکه بهداشت و درمان میان جلگه از نظر فشارخون و دیابت غربالگری شدند.

حامد جز جلالیان در گفت و گو با ایسنا اظهار کرد: شبکه بهداشت درمان میان جلگه ۲۷ هزار و ۸۲ نفر جمعیت دارد که تمامی افراد تحت پوشش این شبکه در پویش ملی سلامت شرکت کرده‌اند و از نظر بیماری فشار و قند خون غربالگری شده‌اند.

وی ضمن تشکر از مشارکت بالای مردم و تلاش همکاران در اجرای پویش ملی سلامت گفت: این پویش گام بسیار مهمی در شناسایی به موقع بیماری و عاملی برای مراقبت‌های لازم و درمان به موقع بود.

معاون بهداشت دانشگاه علوم پزشکی نیشابور اظهار کرد: از ابتدای طرح پویش ملی سلامت ۳۴۶۹ نفر پیش فشارخون و ۱۵۴۵ نفر پره دیابت، ۱۷۸ نفر مشکوک به فشارخون و ۲۹۶ نفر مورد مشکوک به دیابت شناسایی شده است که برای آزمایش‌های تکمیلی و در صورت نیاز درمان مناسب به پزشک ارجاع داده شدند .

دکتر جز جلالیان با بیان اینکه تمامی افراد مشکوک و بیمار شناسایی شده تحت مراقبت و پیگیری‌های بهداشتی قرار دارند، از تمامی شهروندان بالای ۱۸ سال درخواست کرد تا با مراجعه به پایگاه‌های بهداشتی، خانه‌های بهداشت و مراکز خدمات جامع سلامت در این پویش ملی غربالگری دیابت و فشارخون مشارکت نمایند.

غربالگری بیش از ۹۵ درصد جمعیت شهرستان زبرخان در پویش ملی سلامت

همچنین مدیر شبکه بهداشت و درمان شهرستان زبرخان به ایسنا گفت: تاکنون بیش از ۹۵ درصد جمعیت هدف پویش ملی سلامت در شهرستان زبرخان، مورد غربالگری قرار گرفته‌اند.

دکتر حامد سلیمانی، افزود: از جمعیت ۷۱ هزار نفری شهرستان زبرخان، حدود ۴۸ هزار و ۶۴۲ نفر بالای ۱۸ سال هستند که باید مورد غربالگری قرار بگیرند که تا ۱۶ دی‌ماه ۴۶ هزار و ۲۹۳ نفر معادل بیش از ۹۵ درصد جمعیت هدف در این پویش شرکت و مورد غربالگری قرار گرفته‌اند.

وی اظهار کرد: از این تعداد ۴۶۴ نفر مشکوک به فشارخون بالا، تعداد ۲۹۵ نفر مشکوک به دیابت، تعداد ۲۰۷۱ نفر پره دیابتیک و تعداد ۹۱۰۶ نفر پیش فشارخون بالا شناسایی شدند.

مدیر شبکه بهداشت و درمان شهرستان زبرخان در پایان از همشهریان عزیزی که تاکنون به هر دلیلی نتوانسته‌اند در این طرح ملی شرکت کنند خواست، در فرصت باقیمانده و حداکثر تا پایان دی‌ماه، به مراکز خدمات جامع سلامت، پایگاه‌های بهداشتی و خانه‌های بهداشت سطح شهرستان، مراجعه نمایند.

معاون بهداشت دانشگاه علوم پزشکی نیشابور :

اختلال چربی‌های خون یکی از شایع‌ترین اختلالات تغذیه‌ای در نیشابور است

سه شنبه، ۲۶ دی ماه ۱۴۰۲– ساعت ۰۲:۲۳



ایسنا/خراسان رضوی– معاون بهداشت دانشگاه علوم پزشکی نیشابور گفت: اختلال چربی‌های خون یکی از شایع‌ترین اختلالات تغذیه‌ای در این شهرستان است.

حامد جز جلالیان در گفت و گو با ایسنا خاطرنشان کرد: اختلالات چربی خون یکی از شایع‌ترین اختلالات تغذیه‌ای است که بیش از ۳۰ هزار نفر از جمعیت تحت پوشش دانشگاه علوم پزشکی نیشابور به آن مبتلا هستند.

وی اظهار کرد: این در حالی است که تنها از ابتدای امسال تاکنون بیش از ۷ هزار بیمار قطعی مبتلا به اختلال چربی در دانشگاه علوم پزشکی نیشابور شناسایی شده است.

معاون بهداشت دانشگاه علوم پزشکی نیشابور تأکید کرد: اختلالات چربی خون جزو شایع‌ترین اختلالات تغذیه‌ای به شمار می‌آیند که به اشکال مختلف مثل بالا بودن کلسترول خون، بالا بودن تری گلیسرید و بالا بودن LDL (کلسترول بد) یا پایین بودن HDL (کلسترول خوب) قابل بررسی هستند.

وی تصریح کرد: افزایش چربی خون همراه با بیماری‌هایی مانند کم کاری تیروئید، بعضی از بیماری‌های کبدی و کلیوی، بیماری دیابت، نارسایی مزمن کلیه، چاقی، بعضی از عفونت‌ها، اعتیاد به الکل، ایدز و... دیده می‌شود.

جز جلالیان همچنین خاطرنشان کرد: افزایش چربی خون ممکن است علامت بیماری دیگری نبوده و بیمار به صورت اولیه دچار آن شود که برای تشخیص بالا بودن چربی خون، باید آزمایش خون انجام شود.

وی در خصوص انواع اصلی چربی‌های موجود در خون گفت: چربی‌های اصلی شامل کلسترول و تری گلیسیرید است. بیشتر وقت‌ها ما از ضررهای کلسترول صحبت کردیم، ولی باید گفت که وجود آن در حد طبیعی برای بسیاری از عملکردهای حیاتی بدن ضروری است.

معاون بهداشت دانشگاه علوم پزشکی نیشابور اذعان کرد: وجود کلسترول برای تولید صفرا که مسئول هضم چربی است و در تولید بسیاری از هورمون‌ها نقش دارد.

وی افزود: کلسترول در ساخت هورمون‌ها، دیواره سلول‌ها و برخی ویتامین‌ها نقش دارد اما اگر مقدار آن از حد طبیعی (بیشتر از ۲۰۰ میلی‌گرم در دسی لیتر) شود به آن هیپرکلسترومی می‌گویند که باعث آسیب‌های جبران ناپذیری می‌شود، زمانی که کلسترول خون افزایش پیدا می‌کند، چربی در سطح عروق رسوب می‌کند.

جز جلالیان خاطرنشان کرد: کلسترول انواع مختلف دارد کلسترول LDL که به کلسترول بد معروف بوده و در فرآیند سخت و تنگ شدن جدار رگ‌ها مؤثر است. کلسترول HDL که به کلسترول خوب معروف است و مانع رسوب کلسترول در دیواره رگ شده و کلسترول را از سیستم گردش خون به کبد می‌برد تا از بدن دفع شود.

وی همچنین در خصوص‌تری گلیسرید گفت: تری گلیسرید شکل دیگر از چربی موجود در خون است که در سلول‌های چربی ذخیره شده و در زمان نیاز بدن به انرژی، صرف تأمین نیازهای بدن می‌شود اما بالا رفتن آن، خطر بیماری‌های قلبی و عروقی را افزایش می‌دهد.

معاون بهداشت دانشگاه علوم پزشکی نیشابور در خصوص سایر علائم چربی خون بالا هم اظهار کرد: معمولاً چربی خون بالا علامتی ندارد مگر در مواردی که بسیار بیشتر از حد طبیعی باشد که با علائمی از جمله سرگیجه، حلقه سفید دور سیاهی چشم، رسوبات زردرنگ روی پلک، التهاب پانکراس یا لوزالمعده و... مشخص می‌شود.

وی تنها راه به موقع اطلاع از آن را اندازه‌گیری سطح چربی‌های خون از طریق آزمایش خون دانست و گفت: در خصوص راه‌های پیشگیری از ابتلا به چربی خون بالا علاوه بر مدیریت وزن، تحرک جسمانی، عدم مصرف دخانیات و الکل، رژیم غذایی صحیح و درمان بیماری‌هایی که در افزایش چربی خون مؤثرند می‌تواند در پیشگیری و کنترل این بیماری نقش داشته باشد.

جز جلالیان گفت: افراد مبتلا به چربی خون بالا می‌توانند هر سه ماه به بهورز یا مراقب سلامت و هر شش ماه به پزشک خانواده مراجعه و ضمن دریافت آموزش‌های لازم در صورت نیاز به درمان، داروی مناسب دریافت نمایند.

چند سایت دیگر:

ابتلاء ۳۰ هزار نفر نیشابوری به اختلال چربی خون

سه شنبه، ۲۶ دی ماه ۱۴۰۲– ساعت ۱۱:۲۰

۳۰ هزار نفر از جمعیت نیشابور مبتلا به اختلالات چربی خون هستند

سه شنبه، ۲۶ دی ماه ۱۴۰۲– ساعت ۱۱:۴۸

ابتلاء ۳۰ هزار نفر نیشابوری به اختلال چربی خون

سه شنبه، ۲۶ دی ماه ۱۴۰۲– ساعت ۰۸:۴۵

یک مسوول در دانشگاه علوم پزشکی نیشابور :

۵۰ درصد بیماران مبتلا به فشارخون تحت درمان دارویی مناسب نیستند

چهارشنبه، ۲۷ دی ۱۴۰۲– ساعت ۱۲:۰۴



ایسنا/خراسان رضوی– مدیر گروه پیشگیری و مبارزه با بیماری‌های غیر واگیر معاونت بهداشت دانشگاه علوم پزشکی نیشابور از شناسایی بیش از ۶۰۰۰ بیمار قطعی مبتلا به فشارخون بالا از ابتدای امسال در دانشگاه علوم پزشکی نیشابور خبر داد که ۵۰ درصد بیماران تحت درمان دارویی مناسب

دکتر زهرا دستجردی در گفت و گو با ایسنا اظهار کرد: همزمان با اجرای پویش ملی سلامت از ۲۰ آبان ماه تاکنون نیز ۳۸۴۶ نفر مشکوک به فشارخون بالا شناسایی و برای تأیید یا رد بیماری به پزشک ارجاع شده‌اند.

وی همچنین افزود: در این پویش حدود ۶۴ هزار فرد در مرحله پیش فشارخون شناسایی شده‌اند که تحت مراقبت توسط بهورز و مراقبین سلامت قرار خواهند گرفت.

مدیر گروه پیشگیری و مبارزه با بیماری‌های غیر واگیر معاونت بهداشت دانشگاه علوم پزشکی نیشابور افزود: بر اساس آخرین مطالعات در کشور ما، ۳۲ درصد افراد بالای ۱۸ سال مبتلا به فشارخون بالا هستند، این در حالی است که ۴۰ درصد بیماران از بیماری خود اطلاعی ندارند، همچنین ۵۰ درصد بیماران تحت درمان دارویی مناسب نیستند و ۶۰ درصد بیماران فشارخون کنترل شده ندارند.

دستجردی در خصوص علائم فشارخون بالا خاطرنشان کرد: در اکثر موارد بیماری فشارخون بالا علامتی ندارد، لذا به آن بیماری خاموش می‌گویند. در مواقع فشارخون بالا ممکن است به صورت خستگی زودرس، تپش قلب، درد ناحیه پس سر و گردن، سرگیجه، تنگی نفس شبانه، درد قفسه سینه، خواب آلودگی، گیجی و تشنج بروز کند.

وی در خصوص راه‌های تشخیص فشارخون گفت: راه تشخیص فشارخون بالا بسیار آسان است و با مراجعه به مراکز خدمات جامع سلامت، پایگاه و خانه‌های بهداشت و یا در منزل (حداقل سالی یک‌بار) با داشتن دستگاه فشارسنج می‌توانیم فشارخون را اندازه بگیریم.

مدیر گروه پیشگیری و مبارزه با بیماری‌های غیر واگیر معاونت بهداشت دانشگاه علوم پزشکی نیشابور پیشگیری را مقدم بر درمان دانست و افزود: راه‌های پیشگیری از فشارخون بالا مدیریت وزن، ورزش منظم روزانه، کاهش مصرف نمک، افزایش مصرف میوه، سبزی‌ها، حبوبات و غلات کامل، عدم مصرف سیگار و الکل، مدیریت استرس و اندازه‌گیری دوره‌ای فشارخون در خانه‌های بهداشت و پایگاه‌های سلامت است.

وی با اشاره به اینکه در بیماری‌های مزمن، بهترین مدیر در کنترل بیماری خود فرد است، توصیه کرد: همه افراد باید مقادیر طبیعی و غیرطبیعی فشارخون را بدانند تا برای مراقبت از خود توانمند بوده و در صورت افزایش فشارخون، پیگیری‌های لازم را انجام دهند.

دستجردی مراقبت از سلامتی بر مراقبت از بیماری را ارجح دانست و افزود: پویش ملی سلامت فرصت بسیار خوبی برای شناسایی بیماری در افرادی که از بیماری خود اطلاعی ندارند است.

وی اظهار کرد: با شناسایی و مراقبت از عوارض فشارخون بالا می‌توان از عوارضی مانند سکته قلبی و مغزی، نارسایی قلبی و کلیوی، آلزایمر، عوارض چشمی و خونریزی شبکیه چشم و افزایش مرگ و میر مادران باردار و جنین آنها پیشگیری شود.

۲ کشته در حادثه رانندگی در جاده معدن فیروزه – نیشابور

جمعه،۱ دی ماه ۱۴۰۲– ساعت ۱۱:۲۱



خبرگزاری صدا و سیما– تصادف دو خودرو سمند و پراید در جاده روستایی معدن فیروزه به نیشابور ۲ کشته و ۳ مصدوم بر جای گذاشت.

به گزارش خبرگزاری صداوسیمای مرکز خراسان رضوی، مدیر حوادث دانشگاه علوم پزشکی نیشابور گفت: در پی وقوع تصادف بین دو خودروی پراید و سمند در جاده معدن فیروزه در محدوده معدن نمک و گچ، امدادگران با سه دستگاه آمبولانس از پایگاه های عبدالله گیو، کمال و فیروزه، به محل حادثه اعزام شدند.

حمید حسینی افزود: در این حادثه دو نفر از مصدومان به علت شدت جراحت های وارده جان باختند و سه مصدوم دیگر ضمن دریافت خدمات پیش بیمارستانی و تحت مراقبت و پایش برای ادامه روند درمان به بیمارستان حکیم نیشابور منتقل شدند.

وی گفت: در این سانحه ستوان سوم محمود رضایی از کارکنان انتظامی شهرستان و سید محمد علی نقیبی بهورز خانه بهداشت معدن، جان خود را از دست دادند.

حسینی گفت: ۶۰ درصد از کل تصادفات در ۳۰ کیلومتری ورودی شهرها اتفاق می افتد، بنابراین رانندگان در هنگام نزدیک شدن به شهرها باید توجه و تمرکز بیشتری داشته باشند و با رعایت سرعت مطمئنه، از سبقت های غیر مجاز پرهیز کنند.

مثبت شدن آزمایش هاری گرگ حمله کننده به ۸ نفر از اهالی شهر درود زبرخان

جمعه ۱ دی ماه ۱۴۰۲– ساعت ۱۳:۴۰



خبرگزاری صدا و سیما– آزمایش هاری، یک قلاده گرگ که ۸ نفر از اهالی شهر درود شهرستان زبرخان را زخمی کرده بود، مثبت اعلام شد.

به گزارش خبرگزاری صداوسیمای مرکز خراسان رضوی، معاون بهداشت دانشگاه علوم پزشکی نیشابور گفت: ۱۴ آذرماه امسال، ۸ شهروند درود شهرستان زبر خان بر اثر حمله گرگ مجروح و روانه بیمارستان شدند.

حامد جز جلالیان تاکید کرد: اقدامات اولیه شامل شستشوی زخم، واکسیناسیون و تزریق سرم ضد هاری برای ۸ مجروح به صورت کامل انجام شده است.

وی اظهار کرد: در صورت مراجعه نکردن و دریافت نکردن واکسن هاری در افراد مورد حمله توسط حیوانات (وحشی و اهلی) مرگ بر اثر بیماری پس از بروز علائم بیماری هاری قطعی است،

حامد جز جلالیان گفت: نمونه هاری از لاشه گرگ گرفته شد و به مرکز تشخیص ذیصلاح توسط اداره دامپزشکی ارسال شد و پس از انجام آزمایش‌های تشخیصی از نظر هاری مثبت اعلام شد.

معاون بهداشت دانشگاه علوم پزشکی نیشابور افزود: با وجود اینکه در ایران میلیاردها تومان برای درمان پیشگیری از هاری هزینه می‌شود، سالانه بیش از ۱۰ مورد مرگ غم‌انگیز و وحشتناک هاری را تجربه می‌کنیم.

پلمب ۲ کافه قنادی در نیشابور به علت تخلفات بهداشتی

شنبه، ۲ دی ماه ۱۴۰۲– ساعت ۰۶:۰۵



خبرگزاری صدا و سیما– برطرف نکردن نواقص بهداشتی، ۲ کافه قنادی نیشابور راتعطیل کرد.

به گزارش خبرگزاری صداوسیمای مرکز خراسان رضوی، مدیر گروه سلامت محیط و کار معاونت بهداشت دانشگاه علوم پزشکی نیشابور گفت: در ادامه نظارت‌های شبانه روزی کارشناسان بهداشت محیط در ساعات اداری و غیراداری ۲ واحد تهیه و عرضه شیرینی در نیشابور پلمب شد

ابوالفضل آهی افزود: کارشناسان بهداشت محیط معاونت بهداشت، پس از بازرسی‌های مکرر و ارائه آموزش‌های متعدد در خصوص لزوم رعایت ضوابط بهداشتی، تغییر در رفتار متصدی مشاهده نکردند و با توجه به وجود نواقص بهداشتی متعدد در این دو واحد صنفی، این محل‌ها به منظور رفع نواقص بهداشتی، برابر اصلاحیه ماده ۱۳ قانون مواد خوراکی، آشامیدنی، آرایشی و بهداشتی پلمب شد.

چند سایت دیگر:

پلمب ۲ قنادی در نیشابور

شنبه، ۲ دی ماه ۱۴۰۲– ساعت ۰۹:۱۵

با تلاش کارشناسان اورژانس پایگاه هشت شهری نیشابور

بازگشت به زندگی مادر ۸۵ ساله در شب یلدا

شنبه، ۲ دی ماه ۱۴۰۲– ساعت ۰۶:۱۰



خبرگزاری صدا و سیما– احیای قلبی وریوی خانم ۸۵ ساله توسط کارشناسان اورژانس ۱۱۵ نیشابور با موفقیت انجام شد.

به گزارش خبرگزاری صداوسیمای مرکز خراسان رضوی،رئیس اورژانس پیش بیمارستانی دانشگاه علوم پزشکی نیشابور گفت: مقارن با غروب روز ۳۰ آذر ۱۴۰۲، در پی تماس با مرکز ارتباطات اورژانس پیش بیمارستانی نیشابور مبنی بر کاهش سطح هوشیاری یک بانوی ۸۵ ساله، فورا آمبولانس پایگاه هشت شهری به محل فوریت اعزام می‌شود.

سیدحمید حسینی افزود: پس از رسیدن کارشناسان اورژانس بر بالین مصدوم و انجام معاینات اولیه تشخیص ایست قلبی تنفسی برای بیمار لحاظ و عملیات احیای قلبی ریوی پیشرفته آغاز می‌شود.

وی گفت:عملیات احیای قلبی ریوی پیشرفته برای بیمار به مدت ۱۰ دقیقه ادامه یافت و بیمار پس از دریافت حمایت‌های پیشرفته قلبی و مدیریت راه هوایی و حمایت تنفسی و دارودرمانی با موفقیت احیا می‌شود و در نهایت تحت پایش مداوم به کادر درمانی بیمارستان حکیم نیشابور تحویل می‌شود.

دستگیری مداخله گر امور درمان در نیشابور

یکشنبه، ۳ دی ۱۴۰۲– ساعت ۰۹:۳۸



خبرگزاری صدا و سیما– یک فرد مداخله گر امور درمان، در نیشابور شناسایی و دستگیر شد.

به گزارش خبرگزاری صداوسیما مرکز خراسان رضوی، مدیر اداره نظارت و اعتباربخشی مؤسسات پزشکی و پیراپزشکی دانشگاه علوم پزشکی نیشابور گفت :در پی شکایت مردمی از فردی بدون صلاحیت که مدعی درمان دیسک کمر، پا درد و ماساژ درمانی بود؛ کارشناسان نظارتی این اداره از محل فعالیت وی در منزل شخصی در محدوده میدان جهاد بازدید و تخلف نامبرده را احراز کردند .

محمدعلی عابدی افزود: با هماهنگی قضایی انجام شده، کارشناسان نظارت بر درمان در معیت پلیس اطلاعات به محل مراجعه و ضمن توقیف ابزار و وسایل موجود در محل، نامبرده براساس ماده ۳ مقررات پزشکی، دارویی و خوراکی دستگیر و تحویل مقامات قضایی شد .

مدیر نظارت بر درمان دانشگاه ضمن هشدار به شهروندان درخصوص مراجعه نکردن به افراد بدون صلاحیت و مجوزهای قانونی، گزارش‌های مردمی از مداخله گران درمان را کمک شایانی در شناسایی و برخورد با این متخلفان خواند و یادآور شد: شهروندان در صورت مشاهده هرگونه مداخله درمانی مراتب را به سامانه تلفنی ۱۹۰ در تمامی ساعات شبانه روز گزارش کنند.

غربالگری ۱۰۰ درصدی جمعیت سه روستای نیشابور در پویش ملی سلامت

یکشنبه، ۳ دی ماه ۱۴۰۲– ساعت ۰۹:۴۷



خبرگزاری صدا و سیما– غربالگری ۱۰۰ درصدی جمعیت بالای ۱۸ سال سه روستای نیشابور در قالب پویش ملی سلامت انجام شد.

به گزارش خبرگزاری صداوسیما مرکز خراسان رضوی، مدیر گروه بیماری‌های غیر واگیر معاونت بهداشت نیشابور گفت: ۱۰۰درصد مردم سه روستای بوژان، حمیداباد و حصار بوژان از لحاظ دیابت و فشارخون غربالگری شدند.

دکتر زهرا دستجردی افزود: طرح پویش ملی سلامت به همت کارکنان بهداشتی و درمانی از ۲۰ آبان ۱۴۰۲ اجراشد و دراین طرح وضعیت سلامت گروه هدف مورد ارزیابی قرار گرفت.

وی با اشاره به اینکه از ابتدای آغاز این پویش تاکنون نزدیک به ۳۰۰۰ نفر از جمعیت تحت پوشش مرکز خدمات جامع سلامت حمیدآباد غربالگری شده اند گفت: با همکاری ومشارکت مردم دراین برنامه، بیماران زودتر شناسایی شده و با دریافت مراقبت، درمان لازم، اصلاح رژیم غذایی و انجام فعالیت بدنی مناسب در پیشگیری از بروز عوارض بیماری اقدام می‌شود.

اجرای موفق طرح ملی پایش باقیمانده سموم در محصولات کشاورزی نیشابور

یکشنبه، ۳ دی ماه ۱۴۰۲– ساعت ۱۳:۲۱



خبرگزاری صدا و سیما– طرح ملی پایش باقیمانده سموم در محصولات کشاورزی نیشابور، با موفقیت انجام شد.

به گزارش خبرگزاری صدا و سیما، مرکز خراسان رضوی، مدیر جهاد کشاورزی شهرستان نیشابور گفت: با توجه به دستورهای ابلاغی سازمان غذا و دارو و اهمیت پایشمقدار باقی مانده سموم در محصولات کشاورزی، هر ماه نمونه برداری از این محصولات نظیر سیب درختی، خیار، هویج، کاهو، کرفس، اسفناج، شوید، تره، سیر، کلم، لیمو، پرتقال، هندوانه، برنج عرضه شده به بازار برای بررسی و ارزیابی باقیمانده سموم و کودهای شیمیایی انجام می‌شود.

سمانه رمضانی افزود: نمونه‌ها برای انجام آزمایش به آزمایشگاه مورد تایید سازمان غذا و دارو ارسال و نتایج بررسی‌ها به صورت جمع بندی فصلی برای تصمیم گیری‌های کلان به وزارت بهداشت فرستاده می‌شود.

وی گفت: این طرح با هدف نظارت بر مقدار استفاده از آفت کش‌ها و کودهای شیمیایی در تولید محصولات کشاورزی اجرا می‌شود تا سلامت و ایمنی محصولات کشاورزی پس از تولید و بسته بندی حفظ شود.

مدیر جهاد کشاورزی شهرستان نیشابور گفت: در این طرح بیش از ۳۰ محصول کشاورزی پایش شده است و با توجه به اینکه سموم مختلف مورد استفاده در کشاورزی دوره کارنس (دوره ماندگاری سموم) متفاوتی دارد، ضروری است کشاورزان در زمان برداشت محصولات کشاورزی، این نکته را رعایت کنند.

اجرای موفق طرح ملی پایش و ارزیابی فراورده‌های غذایی شهرستان نیشابور

یکشنبه، ۳ دی ۱۴۰۲– ساعت ۲۰:۱۰



خبرگزاری صدا و سیما– طرح ملی پایش و ارزیابی فراورده‌های غذایی درسطح عرضه شهرستان نیشابور در پاییز ۱۴۰۲ با موفقیت به پایان رسید.

به گزارش خبرگزاری صداوسیما مرکز خراسان رضوی، سرپرست اداره نظارت بر مواد غذایی و آشامیدنی، آرایشی و بهداشتی معاونت غذا و دارو نیشابور گفت: طرح ملی پایش و ارزیابی فراورده‌های غذایی در سطح عرضه حوزه تحت پوشش دانشگاه علوم پزشکی نیشابور در سه ماهه سوم سال با موفقیت اجرا و نتایج تمامی آزمون‌ها و انطباق نداشتن آن‌ها به واحدهای مربوطه اطلاع رسانی شد.

سمانه رمضانی افزود: فرآورده‌های غذایی و آشامیدنی، پس از تولید، بسته بندی و در زنجیر عرضه تا مصرف دستخوش تغییرات فیزیکی، شیمیایی و میکروبی می‌شوند و این تغییرات می‌تواند برای سلامت و ایمنی مصرف کننده خطرناک باشد.

۲۵۳ هزار نفر در نیشابور غربالگری سلامت شدند

یکشنبه، ۳ دی ماه ۱۴۰۲– ساعت ۲۰:۲۳



خبرگزاری صدا و سیما– بیش از ۶۶ درصد از جمعیت بالای ۱۸ سال نیشابور به لحاظ بیماری دیابت و فشارخون بالا غربالگری شدند.

به گزارش خبرگزاری صداوسیما مرکز خراسان رضوی، رئیس دانشگاه علوم پزشکی نیشابور گفت: افزون بر ۶۶ درصد از جمعیت بالای ۱۸ سال زیر پوشش این دانشگاه، در قالب «پویش ملی سلامت» به لحاظ بیماری دیابت و فشارخون بالا تاکنون غربالگری شده اند.

دکتر مجید درّودی با بیان اینکه پویش ملی سلامت از ۲۰ آبان امسال در سراسر کشور آغاز شده است و تا ۱۵ دی ادامه دارد، افزود: کل جمعیت گروه هدف در دانشگاه علوم پزشکی نیشابور ۳۸۱ هزار و ۲۶۲ نفر هستند که تاکنون ۲۵۳ هزار نفر از آنان غربالگری شده اند.

وی ادامه داد: اکنون دانشگاه علوم پزشکی نیشابور رتبه دهم را در بین ۶۳ دانشگاه علوم پزشکی کشور به لحاظ بیشترین غربالگریها در قالب پویش ملی سلامت را کسب کرده است که این اقدام با تلاش کارکنان این دانشگاه در حوزه بهداشت، اطلاع رسانی، مشارکت و هم افزایی با ادارات حاصل شده است.

۱۳ درصد مبتلا به پرفشاری خون هستند

رئیس دانشگاه علوم پزشکی نیشابور گفت: از میان جمعیت غربالگری شده در این پویش حدود هفت درصد مبتلا به دیابت و مشکوک به دیابت شناسایی شدند، به طوریکه ۱۴ هزار و ۵۰۰ نفر قند خون بالا با سابقه دیابت و ۲ هزار و ۲۲۰ نفر دارای قند خون بالا و بدون سابقه قبلی و مشکوک به دیابت شناسایی شدند.

وی افزود: همچنین ۳۲ هزار نفر از افراد غربالگری شده در این پویش معادل حدود ۱۳ درصد سابقه فشار خون داشته یا مشکوک به فشار خون بالا بوده اند.

درودی ادامه داد: بیشترین بیماران دیابتی شناسایی شده بانوان و در رده سنی میانسال و بین ۳۰ تا ۵۹ سال هستند.

رئیس دانشگاه علوم پزشکی نیشابور بیان کرد: در حالیکه بیشترین بیماران دارای فشار خون بالای شناسایی شده مردان و در رده سنی میانسال قرار دارند.

وی بیان کرد: بیماران دیابتی و فشار خون شناسایی شده در این پویش اگر پرونده فعال بهداشتی نداشته باشند به مراکز سلامت و مراکز درمانی ارجاع داده می شوند.

در پویش ملی سلامت که از ۲۰ آبان به طور همزمان در سراسر کشور آغاز شده است و تا ۱۵ دی ماه ادامه دارد، کلیه افراد ۱۸ سال و بالاتر ایرانی ساکن در کشور به صورت رایگان از نظر دیابت و فشارخون بالا بررسی و غربالگری می شوند.

دانشگاه علوم پزشکی نیشابور به ۵۸۰ هزار نفر جمعیت چهار شهرستان نیشابور، فیروزه، زبرخان و میان جلگه، خدمات بهداشتی و درمانی ارائه می کند.

جمع آوری نزدیک به ۲۱ هزار قلم لوازم آرایشی و بهداشتی قاچاق در نیشابور

یکشنبه، ۳ دی ۱۴۰۲– ساعت ۲۱:۰۹



خبرگزاری صدا و سیما– از ابتدای امسال تا کنون نزدیک به ۲۱ هزار قلم لوازم آرایشی و بهداشتی قاچاق و تاریخ مصرف گذشته به ارزش بیش از ۲۶۱ میلیون تومان از سطح شهرستان جمع آوری شد.

به گزارش خبرگزاری صداوسیما مرکز خراسان رضوی، سرپرست اداره نظارت بر مواد غذایی، آشامیدنی آرایشی و بهداشتی معاونت غذا و داروی دانشگاه علوم پزشکی نیشابور گفت: از ابتدای سال جاری تا کنون قریب به ۲۱ هزار قلم لوازم آرایشی و بهداشتی قاچاق و تاریخ مصرف گذشته به ارزش بیش از ۲۶۱ میلیون تومان از مراکز عرضه محصولات آرایشی و بهداشتی تحت پوشش این معاونت جمع آوری شده است.

سمانه رمضانی افزود: با حضور مستمر کارشناسان آرایشی و بهداشتی در اصناف مربوطه، اصالت لوازم آرایشی و بهداشتی مورد بررسی قرار میگیرد و لوازم آرایشی و بهداشتی تقلبی و قاچاق از سطح عرضه جمع آوری می‌شود .

وی گفت: در ۹ ماه نخست سال جاری بیش از ۲۵۳ بازدید از اصناف انجام و بیشترین اقلام جمع آوری شده شامل پنکیک، ریمل، خط چشم، کرم صورت، ریمل مایع، سایه چشم، شامپو و اقلام تقویتی پوست و مو بوده است.

چند سایت دیگر:

۲۱ هزار قلم لوازم آرایشی و بهداشتی قاچاق در نیشابور جمع آوری شد

یکشنبه، ۳ دی ماه ۱۴۰۲– ساعت ۲۳:۰۸

جمع آوری ۲۱ هزار قلم لوازم آرایشی و بهداشتی قاچاق در نیشابور

یکشنبه، ۳ آذر ۱۴۰۲– ساعت ۱۹:۵۵

برخورد با متصدی عطاری مداخله گر در طب سنتی در نیشابور

سه شنبه، ۵ دی ماه ۱۴۰۲– ساعت ۱۲:۳۱



خبرگزاری صدا و سیما– با متصدی یک باب عطاری مداخله گر در طب سنتی در نیشابور برخورد قانونی شد.

به گزارش خبرگزاری صداوسیما مرکز خراسان رضوی، مدیر اداره نظارت و اعتبار بخشی مؤسسات پزشکی و پیراپزشکی دانشگاه علوم پزشکی نیشابور گفت: برای تشدید نظارت بر عطاری‌ها و پیرو گزارش مردمی، یک واحد عطاری مداخله گر در حوزه طب سنتی و بدون پروانه فعالیت، در محدوده کوی یغما شناسایی و برخورد شد.

محمدعلی عابدی با اشاره به لزوم اخذ پروانه فعالیت توسط عطاری‌ها از اتحادیه افزود: ارائه خدمات درمانی در حوزه طب سنتی صرفاً توسط متخصصان این حوزه مجاز است.

وی ادامه داد: در این زمینه، عطاری‌های دارای پروانه فعالیت نیز مجاز به ارائه خدمات طب سنتی و فروش دارو نیستند لذا عطاری متخلف که مبادرت به فروش دارو، عرضه داروهای بدون برچسب اصالت و همچنین ارائه خدمات طب سنتی نظیر مزاج شناسی می‌نمود برخورد قانونی صورت پذیرفت.

عابدی تصریح کرد: کارشناسان نظارتی این اداره همراه نماینده حقوقی دانشگاه و نماینده نیروی انتظامی با حضور در این عطاری، وسایل و داروهای غیرمجاز موجود در محل را ضبط و متصدی عطاری به مراجع قضایی معرفی شد.

برطرف شدن موانع ساماندهی مراکز ارائه دهنده خدمات زیبایی شهرستان نیشابور

چهارشنبه، ۶ دی ماه ۱۴۰۲– ساعت ۰۵:۵۷



خبرگزاری صدا و سیما– موانع ساماندهی مراکز ارائه دهنده خدمات زیبایی شهرستان نیشابور برطرف شد.

به گزارش خبرگزاری صدا و سیما، مرکز خراسان رضوی،معاون درمان دانشگاه علوم پزشکی نیشابور گفت: در سومین جلسه قرارگاه نظارت بر سلامت چالش‌های موجود در حوزه مراکز ارائه خدمات زیبایی بررسی شد.

دکتر محمد توحیدی هدف از تشکیل قرارگاه نظارت بر سلامت را هم افزایی دستگاه‌های متولی در پیشگیری از جرائم حیطه پزشکی یاد کرد و افزود: استفاده نکردن از تجهیزات استاندارد، به کارگیری کارکنان فاقد صلاحیت و استفاده از داروهای بدون برچسب اصالت از جمله چالش‌هایی است که کارشناسان نظارتی این معاونت در بازدیدهای مستمر خود با آن مواجه می‌شوند.

وی همچنین گفت: تبدیل مطب به مؤسسه و عرضه خدمات در حوزه زیبایی غیرمجاز است که تخلفاتی در این حوزه می شود و افراد بدون مجوز قانونی نسبت به ارائه خدمات زیبایی اقدام می‌کنند.

صدور ۲۴۰ گواهی صادرات برای محموله‌های غذایی از مبدا نیشابور

چهارشنبه، ۶ دی ۱۴۰۲– ساعت ۱۱:۳۱



خبرگزاری صدا و سیما– از ابتدای سال جاری تاکنون ۲۴۰ گواهی صادرات برای محموله‌های غذایی از مبدا نیشابور صادر شد.

به گزارش خبرگزاری صداوسیما، مرکز خراسان رضوی، سرپرست اداره نظارت بر مواد غذایی و آشامیدنی معاونت غذا و دارو دانشگاه علوم پزشکی نیشابور گفت: در حال حاضر کشورهای بسیاری در دنیا هستند که به دلایلی از قبیل نبود منابع طبیعی و اراضی مختص به کشاورزی، بازار مناسبی برای صادرات محصولات غذایی محسوب می‌شوند.

سمانه رمضانی افزود: در ایران به دلیل شرایط مختلف آب و هوایی مواد غذایی مختلفی که گزینه مناسبی برای تجارت بین المللی بوده، پرورش پیدا می کنند. از این رو صادرات این نوع از محصولات بازار پر رونقی دارد و ایران به عنوان یکی از صادرکننده‌های مطرح موادغذایی در سطح دنیا شناخته می‌شود.

وی با ذکر این نکته که صادرات موادغذایی به کشورهای دیگر منوط به رعایت مقررات کشور وارد کننده و مقررات داخلی کشور است،بیان کرد: از این رو تمامی محموله‌های صادراتی مورد پایش و بازرسی قرار می‌گیرند .

رمضانی گفت: از ابتدای سال جاری تا کنون ۲۴۰ گواهی صادارت برای محموله‌های غذایی که اکثرا محصولات لبنی بودند، صادر شده است.

چند سایت دیگر:

صدور ۲۴۰ گواهی صادرات برای محموله‌های غذایی از مبدا نیشابور

خبرگزاری فارس

چهارشنبه، ۶ دی ماه ۱۴۰۲– ساعت ۰۸:۵۹

خبرهای کوتاه نیشابور

خبرگزاری صداوسیما

پنجشنبه، ۷ دی ماه ۱۴۰۲– ساعت ۱۹:۳۶



خبرگزاری صدا و سیما– چند خبر کوتاه از شهرستان نیشابور را مرور می‌کنیم.

آزمایشگاه‌های واحدهای تولیدی، زیر ذره بین کارشناسان آزمایشگاه کنترل غذا و دارو

رئیس آزمایشگاه کنترل غذا و داروی دانشگاه علوم پزشکی نیشابور گفت: آزمایشگاه‌های کارخانجات و کارگاه‌های تولیدی انواع ظروف و پوشش‌های بسته بندی، توسط کارشناسان خبره آزمایشگاه کنترل معاونت غذا و داروی دانشگاه علوم پزشکی نیشابور به طور مستمر پایش می‌شوند.

مهندس سیدعلی عبداللهی افزود: براساس دستورالعمل‌ها و وظایف ذاتی آزمایشگاه‌های مرجع غذا و دارو در نظارت‌های پسین مواردی، چون جانمایی، نقشه، تجهیزات و آزمون‌های انجام شده بر روی محصولات بسته بندی از جمله ظروف فلزی نگهداری مواد غذایی مورد پایش و کنترل قرار می‌گیرند.

بررسی نقشه‌های پیشنهادی متقاضیان احداث واحدهای تولیدی مواد غذایی شهرستان نیشابور

سرپرست اداره نظارت بر مواد غذایی و آشامیدنی، آرایشی و بهداشتی دانشگاه علوم پزشکی نیشابور گفت: کارشناسان این اداره برای بررسی فرایند احداث واحدهای تولید و بررسی نقشه مطابق با شرایط و ضوابط ابلاغی سازمان غذا و دارو از محل مورد نظر بازدید کردند.

سمانه رمضانی افزود: متقاضیان می‌توانند با مراجعه به سامانه نظارت معاونت غذا و دارو نیشابور به نشانی https://fms.nums.ac.ir/ درخواست‌ها و مستندات خود را از طریق این سامانه بارگذاری کنند تا در کمترین زمان ممکن بررسی و پاسخ خود را دریافت نمایند.

مشارکت ۳۰۰ هزار نفری نیشابوریان در پویش ملی سلامت

دوشنبه، ۱۱ دی ماه ۱۴۰۲– ساعت ۱۸:۴۴



خبرگزاری صدا و سیما– بیش از ۳۰۰ هزار نفر از مردم نیشابور در پویش ملی سلامت مشارکت کردند.

به گزارش خبرگزاری صداوسیما مرکز خراسان رضوی، معاون بهداشت دانشگاه علوم پزشکی نیشابور گفت: بیش از ۳۰۰ هزار نفر افراد ۱۸ سال و بالاتر تحت پوشش دانشگاه علوم پزشکی نیشابور در غربالگری دیابت و فشار خون در قالب پویش ملی سلامت شرکت کردند .

دکتر حامد جزجلالیان ضمن بیان اینکه این غربالگری از ۲۰ آبان لغایت ۱۵ دی ماه ادامه دارد گفت: دراین پویش ۱۸ هزار و ۷۴۴ نفر در مرحله پیش دیابت، ۵۴ هزار و ۸۰۰ نفر در مرحله پیش فشار خون، ۳ هزار ۱۰۶ نفر مشکوک به فشار خون بالا و ۲ هزار و ۴۸۴ نفر مشکوک به دیابت تشخیص داده شده اند.

وی درخصوص اهمیت بیماری‌های غیرواگیر بیان کرد: امروزه بیماری‌های غیرواگیر شیوع زیادی پیدا کرده و به عامل اصلی معلولیت و مرگ زودرس انسان‌ها تبدیل شده و بار اقتصادی زیادی را به کشورها تحمیل می‌کند .

وی ادامه داد: این در حالی است که بخش اعظم این بیماری‌ها قابل پیشگیری بوده و همچنین با شناسایی و کنترل این بیماری‌ها می‌توان از بسیاری از عوارض بیماری پیشگیری کرده و هزینه‌های اقتصادی در بخش درمان را کاهش داد.

دکتر جزجلالیان اظهار کرد: پویش ملی سلامت یکی از راهکارهای عملیاتی است که با هدف پیشگیری، شناسایی، مراقبت و کنترل دو بیماری غیرواگیر شایع یعنی فشارخون بالا و دیابت همزمان با سراسر کشور در این دانشگاه در حال اجرا است.

وی تصریح کرد: از همشهریانی که تاکنون خدمت پویش ملی سلامت را دریافت نکردند درخواست می‌شود از این فرصتی که نظام سلامت در اختیار مردم قرار داده استفاده نموده و با در دست داشتن کارت ملی خود تا تاریخ ۱۵ دی ماه به نزدیکترین مرکز بهداشت یا پایگاه سلامت مراجعه نموده و از وضعیت سلامت خود مطلع شوند.

چند سایت دیگر:

مشارکت ۳۰۰ هزار نفری در پویش ملی سلامت نیشابور

سه شنبه، ۱۲ دی ماه ۱۴۰۲– ساعت ۰۸:۵۰

در آستانه ولادت حضرت زهرا (س)؛

تجلیل و تکریم از بانوان دانشگاه علوم پزشکی نیشابور

دوشنبه، ۱۱ دی ماه ۱۴۰۲– ساعت ۱۹:۰۶



خبرگزاری صدا و سیما– در آستانه میلاد با سعادت حضرت فاطمه زهرا (س) و گرامیداشت مقام مادر و روز زن، مراسم تکریم از بانوان دانشگاه علوم پزشکی نیشابور برگزار شد.

به گزارش خبرگزاری صداوسیما، مرکز خراسان رضوی، رئیس دانشگاه علوم پزشکی نیشابور در این مراسم گفت: باعث افتخار است که بانوان در تمامی عرصه‌های علمی، فرهنگی و پژوهشی در کنار مردان این مرز و بوم خوش می‌درخشند به گونه‌ای که حتی تعداد دانشمندان بانوان ما در کنار مردان برابری می‌کند و در بعضی از زمینه‌ها گوی رقابت را از مردان ربوده اند.

دکتر مجید درودی افزود: امید است با همکاری، انسجام و هماهنگی بتوانیم خانواده علوم پزشکی را برای کسب افتخارات و مدال واقعی که همان مدال خدمت است به درجات بالا برسانیم .

همچنین مشاور رییس دانشگاه در امور بانوان و خانواده گفت: دفتر امور بانوان و خانواده دانشگاه علوم پزشکی نیشابور در سال جاری در شناخت مشکلات و موانع پیش‌روی زنان شاغل و خانواده کارکنان، تلاشی مضاعف نمود تا از طریق برنامه‌ریزی‌ها و اقدامات متعدد و با درک صحیح جایگاه زنان در دانشگاه بر تحقق مطالبات بحق زنان شاغل و خانواده‌ها تاثیرگذار باشد.

دکتر نسرین خارقانی مقدم افزود: حضور خستگی ناپذیر بانوان در خط اول ایستادگی، صبر و استقامت در حفظ و حراست از سلامتی و جان مردم در حوزه سلامت قابل ستایش است و حضور پر مهر و نیکوکارانه شما عزیزان در این عرصه در جای جای خاطره مردم ایران ماندگار خواهد بود.

تکریم از بانوان برتر دانشگاه علوم پزشکی نیشابور با اهدای لوح قدردانی و هدایا، اجرای برنامه استندآپ کمدی و اجرای گروه ناشنوایان (هیاهو در سکوت) و تجلیل از برندگان مسابقه نقاشی فرزندان کارمندان از جمله برنامه‌های این مراسم بود.

نظارت از فروشگاه‌های توزیع کننده سبد حمایت تغذیه‌ای کودکان زیر ۵ سال در نیشابور

دوشنبه، ۱۱ دی ماه ۱۴۰۲– ساعت ۱۹:۲۷



خبرگزاری صدا و سیما– بازدیدهای نظارتی از فروشگاه‌های توزیع کننده کالابرگ الکترونیک کودکان زیر ۵ سال در نیشابور آغاز شد.

به گزارش خبرگزاری صداوسیما مرکز خراسان رضوی، معاون بهداشت دانشگاه علوم پزشکی نیشابور گفت: برنامه حمایت تغذیه‌ای کودکان زیر ۵ سال از مهر ماه سال جاری با همکاری وزارت تعاون، کار ورفاه اجتماعی و وزارت بهداشت شروع شده است و تاکنون در ۳ مرحله مبلغ ۶ میلیون تا ۱۰ میلیون ریال به حساب سرپرستان خانوار واریز شده است.

دکتر حامد جزجلالیان افزود: کارت یارانه خانوار براساس اقلام غذایی تدوین شده توسط دفتر بهبود تغذیه جامعه وزارت فهرست شده است که در آن اقلام ضروری و اساسی خانوار از جمله گوشت، حبوبات، روغن، شیر و لبنیات گنجانده شده است .

وی ادامه داد: در همین زمینه بازدیدهای دوره‌ای از فروشگاه‌های توزیع کننده کالابرگ‌های الکترونیکی توسط کارشناسان گروه بهبود تغذیه در خصوص نحوه اجرای برنامه وتوجیه عاملین فروش وبررسی مشکلات وانجام مداخلات در حال انجام است.

آموزش کمک‌های اولیه به معلمان نیشابوری

سه شنبه، ۱۲ دی ماه ۱۴۰۲– ساعت ۰۹:۵۴



خبرگزاری خراسان رضوی– کمک‌های اولیه به معلمان و دانش آموزان نیشابوری آموزش ارائه شد.

به گزارش خبرگزاری صداوسیما مرکز خراسان رضوی، رئیس اورژانس پیش بیمارستانی دانشگاه علوم پزشکی نیشابور گفت: به همت واحد آموزش همگانی اورژانس پیش بیمارستانی شهرستان نیشابور ۲۵ نفر از دانش آموزان، اولیا و معلمان مدرسه دخترانه امام حسین(ع) با آموزش‌های همگانی و کمک‌های اولیه اورژانس آشنا شدند.

سید حمید حسینی افزود: با حضور واحد آموزش همگانی اورژانس پیش بیمارستانی نیشابور در مدرسه دخترانه امام حسین(ع) واقع در ابتدای جاده باغرود نیشابور به ۲۵ نفر از دانش آموزان و معلمان و اولیای دانش آموزان، طی ۸ جلسه ۹۰ دقیقه‌ای در طول سه هفته آموزش‌های کمک‌های اولیه ارائه شد.

مدیر مرکز حوادث دانشگاه افزود: این کارگاه‌ها با موضوعات نحوه امداد خواهی از اورژانس، احیای قلبی ریوی، رفع انسداد راه هوایی، کنترل خونریزی، و اورژانس‌های شایع طبی آموزش داده شد.
سید حمید حسینی با ذکر این موضوع که تمامی آموزش‌های همگانی بصورت کاملا رایگان برای شهروندان ارائه می‌شود، یاد آور شد: مدیران و معلمان مدارس می‌توانند درخواست خود برای ارائه آموزش‌های همگانی را با واحد آموزش همگانی اورژانس پیش بیمارستانی نیشابور طرح و پیگیری نمایند.

مهر و موم ۴ واحد تهیه و توزیع موادغذایی غیربهداشتی در نیشابور

پنجشنبه، ۱۴ دی ماه ۱۴۰۲– ساعت ۱۰:۴۶



خبرگزاری صدا و سیما– چهار واحد تهیه و توزیع موادغذایی فاقد شرایط مناسب بهداشتی در نیشابور پلمب شد.

به گزارش خبرگزاری صداوسیما، مرکز خراسان رضوی، معاون بهداشتی دانشگاه علوم پزشکی نیشابور گفت: در ادامه نظارت های مستمر کارشناسان بهداشت محیط این معاونت، چهار واحد صنفی متخلف بهداشتی شامل: فروشگاه لوازم قنادی، کافه قنادی، لبنیات فروشی و اغذیه فروشی به علت فروش موادغذایی فاقد مشخصات بهداشتی و یا تهیه موادغذایی در شرایط نامناسب و غیر بهداشتی و همچنین رعایت نکردن بهداشت فردی تعطیل شد.
ابوالفضل آهی بر ضرورت رعایت بهداشت فردی به عنوان اولویت فعلی در بازرسی های بهداشت محیطی تاکید کرد و از متصدیان خواست: ضمن توجه ویژه به بهداشت فردی شاغلان، رعایت بهداشت موادغذایی، ساختمان و ابزار و تجهیزات را مدنظر قرار دهند.

چند سایت دیگر:

پلمب ۴ واحد تهیه و توزیع موادغذایی در نیشابور

جمعه، ۱۵ دی ماه ۱۴۰۲– ساعت ۰۸:۵۶

دو خبر کوتاه از شهرستان نیشابور

پنجشنبه، ۱۴ دی ماه ۱۴۰۲– ساعت ۱۹:۲۳



خبرگزاری صدا و سیما– آمادگی دانشگاه علوم پزشکی نیشابور در امدادرسانی به آسیب دیدگان حادثه تروریستی کرمان و تمدید تمدید پویش ملی رایگان اندازه گیری قند و فشارخون عنوان دو خبر از نیشابور است.

به گزارش خبرگزاری صدا و سیما، مرکز خراسان رضوی، مجید درّودی رئیس دانشگاه علوم پزشکی نیشابور درتماس تلفنی با دکتر جمال الدینی_ معاون امور حقوقی و مجلس وزارت بهداشت گفت: همکاران دانشگاه علوم پزشکی نیشابور، به ویژه اورژانس در سنوات گذشته نشان داده اند که هر گاه نیاز به حضور آنان در عرصه‌های مختلف احساس شده است، بی پروا وسریع به کمک هموطنان عزیز شتافته اندواکنون نیز خانواده علوم پزشکی نیشابور آمادگی خود را برای حضور در کنار مردم عزیز کرمان اعلام می‌دارد.

معاون امور حقوقی و مجلس وزارت بهداشت نیز از اعلام همدردی و آمادگی دانشگاه علوم پزشکی نیشابور تشکر کرد و گفت: پس از رسیدگی به مجروحان در صورت نیاز حتما از حضور عزیزان بهره خواهیم برد.

تمدید پویش ملی رایگان اندازه گیری قند و فشارخون در نیشابور

معاون بهداشت دانشگاه علوم پزشکی نیشابور از تمدید پویش ملی سلامت در معاونت بهداشت این شهر خبر داد و گفت: با توجه به تمدید کشوری پویش ملی سلامت این پویش تا دو هفته دیگر در نیشابور نیز ادامه پیدا می‌کند.

حلالیان با اشاره به پیوستن۳۲۴ هزار نفر از همشهریان تاکنون به این پویش افزود: با غربالگری انجام شده برای این افراد بیش از ۲هزار و پانصد نفر مشکوک به دیابت و بیش از ۳هزار و ۴۰۰ نفر مشکوک به فشارخون بالا شناسایی شده اند.

وی از مردم خواست با توجه به تمدید زمان پویش، هرچه زودتر جهت اندازه گیری رایگان قند و فشارخون به پایگاه‌های سلامت و خانه‌های بهداشت مراجعه کنند.

۵ مصدوم در واژگونی پیکاپ در محور کاشمر _نیشابور

جمعه، ۱۵ دی ماه ۱۴۰۲– ساعت ۱۹:۰۰



خبرگزاری صدا و سیما– حادثه واژگونی خودروی پیکاپ در محور کاشمر _ نیشابور محدوده قاسم آباد، پنج مصدوم برجای گذاشت.

به گزارش خبرگزاری صدا و سیما، مرکز خراسان رضوی، رئیس اورژانس پیش بیمارستانی دانشگاه علوم پزشکی نیشابور گفت: حادثه واژگونی پیکاپ در محور کاشمر به نیشابور عصر دیروز رخ داد و بلافاصله پس از اطلاع مرکز ارتباطات اورژانس پیش بیمارستانی نیشابور آمبولانس پایگاه عشق آباد و اردمه به صحنه حادثه اعزام شد.

سید حمید حسینی افزود: پس از حضور کارشناسان فوریت های پزشکی پایگاه عشق آباد در صحنه حادثه و در تریاژ اولیه، تعداد مصدومان این حادثه ۵ نفر ارزیابی شد، که پس از دریافت خدمات فوریت های پزشکی برای ادامه روند درمان توسط آمبولانس های اورژانس ۱۱۵ به بیمارستان حکیم نیشابور منتقل شدند.

مدیر حوادث دانشگاه گفت: سبقت و سرعت غیر مجاز از دلایل اصلی تصادفات در محور های فرعی است و رانندگان باید با سرعت مطمئنه رانندگی کنند و از سبقت های غیر مجاز بپرهیزند.

چند سایت دیگر:

پنج مصدوم در پی حادثه ترافیکی در محور نیشابور_کاشمر

سه شنبه، ۱۹ دی ماه ۱۴۰۲– ساعت ۱۲:۳۵

5 مصدوم درمحور کاشمر_نیشابور

جمعه، ۱۵ دی ماه ۱۴۰۲– ساعت ۲۱:۲۲

اردوی کویرنوردی بانوان دانشگاه علوم پزشکی نیشابور

جمعه، ۱۵ دی ماه ۱۴۰۲– ساعت ۲۱:۱۴



خبرگزاری صدا و سیما– به مناسبت گرامیداشت مقام زن، اردوی کویر نوردی ویژه کارکنان خانم دانشگاه علوم پزشکی نیشابور برگزار شد.

به گزارش خبرگزاری صدا و سیما، مرکز خراسان رضوی، سرپرست مدیریت پشتیبانی و رفاه دانشگاه علوم پزشکی نیشابور گفت: به مناسبت میلاد باسعادت حضرت فاطمه زهرا (س) و گرامیداشت مقام والای زن و بر اساس اعلام قبلی و ثبت نام صورت گرفته، کارکنان خانم دانشگاه در اردوی نیم روزه کویرنوردی شرکت کردند.

افشارنیک با بیان اینکه در این اردو بیش از ۲۵ نفر از کادر درمان بانوی علوم پزشکی نیشابور شرکت کردند، افزود: برنامه گروه کوهنوردی دانشگاه به صورت منظم هر هفته پنج شنبه برگزار می شود و کارکنان می توانند با ثبت نام قبلی، در این اردوی تفریحی ـورزشی حضور یابند.

میز خدمت دانشگاه علوم پزشکی در نمازجمعه مسجد جامع نیشابور

جمعه، ۱۵ دی ماه ۱۴۰۲– ساعت ۲۲:۲۸



خبرگزاری صدا و سیما– کارکنان حوزه سلامت در معاونت بهداشت دانشگاه علوم پزشکی نیشابور امروز در مصلی مسجد جامع نیشابور به ارائه خدمات بهداشتی درمانی پرداختند.

به گزارش خبرگزاری صدا و سیما، مرکز خراسان رضوی، رئیس دانشگاه علوم پزشکی نیشابور گفت: غربالگری بیش از ۵۰۰ نفر در پویش ملی سلامت غربالگری فشارخون، قند خون، وزن و محاسبه نمایه توده بدنی (بی ام آی) از جمله خدمات ارائه شده به همشهریان در نماز جمعه امروز بود.

دکتر مجید درودی با بیان اینکه مشاوره سلامت روان، خانواده، سلامت سالمندان، مشاوره فرزندپروری و غیره از دیگر خدمات ارائه شده در این مراسم سیاسی عبادی بود، افزود: به افراد دارای فشار و قند خون بالا مشاوره های لازم برای بررسی هر چه بیشتر بیماری داده شد.

وی اظهار کرد: پاسخ به سوالات همشهریان در مورد خدمات حوزه بهداشت محیط و تغذیه نیز از سایر اقدامات کارکنان معاونت بهداشت و درمان دانشگاه علوم پزشکی در این مراسم بود.

درودی گفت: مدیران معاونت بهداشت دانشگاه علوم پزشکی نیشابور، بعد از اقامه نماز جمعه در راهپیمایی محکومیت اقدام تروریستی کرمان شرکت و با بازماندگان این حادثه تلخ ابراز همدردی کردند.

تأمین تجهیزات آزمایشگاهی دانشگاه علوم پزشکی نیشابور از محل وام مرحله دوم بانک جهانی

جمعه، ۱۹ دی ماه ۱۴۰۲– ساعت ۱۲:۲۸



خبرگزاری صدا و سیما– تجهیزات آزمایشگاهی دانشگاه علوم پزشکی نیشابور از محل وام مرحله دوم بانک جهانی تامین شد.

به گزارش خبرگزاری صدا و سیما، مرکز خراسان رضوی، رئیس اداره امور آزمایشگاه ها و آزمایشگاه مرجع سلامت دانشگاه علوم پزشکی نیشابور گفت: دستگاه های آنالیز آزمایشگاهی شامل اتوآنالیزر بیوشیمی و سل کانتر اتومات از محل وام مرحله دوم بانک جهانی پروژه (Icerp II) تأمین و تحویل آزمایشگاه مرجع سلامت دانشگاه شد.

عبدالحمید آذرشب افزود: وزارت متبوع، پروژه خرید تجهیزات و ملزومات پزشکی مورد نیاز دانشگاه های علوم پزشکی کشور از طریق دریافت وام از بانک جهانی (Icerp) را در دوران پاندمی کرونا آغاز کرد.

وی ادامه داد: برای جذب این اعتبار و تحویل دستگاه های پیشرفته مزبور، دانشگاه ها ملزم به فراهم ساختن زیرساخت هایی شامل آماده سازی فضای فیزیکی و فراهم آوری نیروی انسانی متخصص شدند که در دانشگاه علوم پزشکی نیشابور ،کلیه اقدامات لازم در مهلت تعیین شده صورت پذیرفت .

آذرشب در تشریح کاربرد تجهیزات آزمایشگاهی که برای حوزه درمان دانشگاه به همراه متعلقات، محلول ها و کیت ها از محل وام بانک جهانی تأمین شده است گفت: دستگاه اتوآنالیزر بیوشیمی BS۴۳۰ با سرعت ۴۰۰ تست در ساعت جهت آزمایشات بیوشیمی مانند قند و چربی، آنزیم های قلبی، مغزی و کبدی و .... به کار می رود و دستگاه سل کانتر اتومات خون شناسی جهت بررسی کم خونی ها و ... مورد استفاده قرار می گیرد.

وی یادآور شد: در مرحله اول دریافت تجهیزات آزمایشگاهی از محل تسهیلات بانک جهانی، این اداره با مساعدت و پیگیری معاونت بهداشت و اداره تجهیزات و ملزومات پزشکی دانشگاه، موفق شد یک دستگاه Real-Time PCR که در حوزه آزمایشات تخصصی و تشخیصی ویروس کرونا کاربرد دارد را دریافت نماید .

رئیس اداره امور آزمایشگاه ها و آزمایشگاه مرجع سلامت دانشگاه ابراز کرد: به منظور ارائه بهینه خدمات آزمایشگاهی و انجام خدمات تخصصی و فوق تخصصی، اقدامات لازم جهت تشکیل شبکه آزمایشگاهی در حال انجام است.

چند سایت دیگر:

تحویل ۲ دستگاه آزمایشگاهی از وام بانک جهانی به دانشگاه علوم پزشکی نیشابور

خبرگزاری فارس

شنبه، ۲۳ دی ماه ۱۴۰۲– ساعت ۲۱:۳۷

کمک خیرین سلامت در تهیه تجهیزات پزشکی بیمارستان ۲۲ بهمن نیشابور

خبرگزاری صدا و سیما

جمعه، ۲۲ دی ماه ۱۴۰۲– ساعت ۰۹:۳۵



خبرگزاری صدا و سیما– خیّرین سلامت در تهیه تجهیزات پزشکی بیمارستان ۲۲ بهمن نیشابور مشارکت کردند.

به گزارش خبرگزاری صدا و سیما، مرکز خراسان رضوی، رئیس مرکز آموزشی، پژوهشی و درمانی بیمارستان ۲۲ بهمن نیشابور گفت: خیرین سلامت_ خانواده محترم شدتی _به یادبود مرحوم ابوالقاسم شدتی, یک دستگاه مانیتورینگ سانترال به ارزش ۵۰۰ میلیون ریال به مرکز آموزشی پژوهشی و درمانی ۲۲ بهمن اهدا کردند.

دکتر احمد درّودی افزود: خانواده محترم دوستی بیاد بود مرحوم حسن دوستی مبلغ ۵۰۰ میلیون ریال جهت خرید دو دستگاه کولر گازی و سیستم صوتی برای درمان بیماران بستری در بخش دیالیز با پیگیری خانم محمود ابادی_ سرپرستار بخش _اهدا نمودند.

وی نشان کرد: تجهیزات فوق توسط خیرین خریداری و به بخش اتاق عمل و دیالیز این مرکز جهت استفاده بیماران اهدا شده است و خوشبختانه در سال جاری قدم های خوبی توسط خیّرین سلامت در این مرکز برداشته شده است.

دکتر درودی در پایان، کمک خیّرین در تجهیز بخش های بیمارستان را بسیار ارزشمند دانست و تاکید کرد: تکریم خیّرین و صرف هزینه در محل مورد نظر آنان، باعث مشارکت حداکثری در حوزه سلامت خواهد شد .

اجرای گشت مشترک کنترل محصولات آرایشی و بهداشتی در نیشابور

خبرگزاری صدا و سیما

جمعه، ۲۲ دی ماه ۱۴۰۲– ساعت ۰۹:۳۹



خبرگزاری صدا و سیما– گشت مشترک کنترل محصولات آرایشی و بهداشتی و پلیس قاچاق کالا و ارز در شهرستان نیشابور اجرا شد.

به گزارش خبرگزاری صدا و سیما، مرکز خراسان رضوی، سرپرست اداره نظارت بر مواد غذایی و آشامیدنی، آرایشی و بهداشتی معاونت غذا و داروی دانشگاه علوم پزشکی نیشابور گفت: این گشت به منظور کنترل و پایش لوازم آرایشی و بهداشتی، حفظ سلامت مصرف کننده، جلوگیری از عرضه محصولات غیر مجاز و پیشگیری از قاچاق محصولات آرایشی و بهداشتی با حضور تیم های معاونت غذا و دارو و پلیس قاچاق کالا و ارز اجرا شد.

سمانه رمضانی افزود: در بازدید از مراکز و فروشگاه های سطح عرضه محصولات آرایشی و بهداشتی، شرایط نگهداری، سلامت محصولات و برچسب اصالت و تاریخ تولید و انقضاء آنها مورد بررسی قرار گرفت و آموزش و رهنمودهای لازم در خصوص برچسب اصالت کالا و قوانین و مقررات مربوط به خرید و فروش کالاهای قاچاق به فروشندگان و خریداران ارائه شد.

رمضانی بیان کرد: محصولات آرایشی و بهداشتی تولید داخل کشور بایستی دارای پروانه ساخت معتبر و یا کد IRC و محصولات وارداتی باید دارای برچسب و شناسه کنترل اصالت کالا باشند و همشهریان گرامی در هنگام خرید محصولات آرایشی و بهداشتی مشخصات مندرج در برچسب محصول را کنترل نموده و در صورت هرگونه شکایت، از طریق تماس با شماره تلفن ۰۵۱۴۳۳۵۲۳۱۱ معاونت غذا و دارو دانشگاه علوم پزشکی نیشابور مطرح نمایند.

آغاز پرداخت پاداش بازنشستگان سال ۱۴۰۱ دانشگاه علوم پزشکی نیشابور

جمعه، ۲۲ دی ماه ۱۴۰۲– ساعت ۰۹:۴۸



خبرگزاری صدا و سیما– کار پرداخت پاداش بازنشستگان سال ۱۴۰۱ دانشگاه علوم پزشکی نیشابور آغاز شد.

به گزارش خبرگزاری صدا و سیما، مرکز خراسان رضوی، رئیس دانشگاه علوم پزشکی نیشابور گفت: با پیگیری های مجدانه معاونت توسعه دانشگاه، اعلام تخصیص منابع مالی از سازمان برنامه و بودجه کشور جهت پرداخت پاداش پایان خدمت بازنشستگان سال ۱۴۰۱ دانشگاه علوم پزشکی نیشابور صورت گرفت.

دکتر مجیددرّودی تصریح کرد: مدیریت بودجه و مالی دانشگاه علوم پزشکی نیشابور، پرداخت پاداش پایان خدمت همکاران محترم بازنشسته را بر اساس تاریخ حکم بازنشستگی در دستور کار خود قرارداده است.

وی بازنشستگان را سرمایه دانشگاه دانست و افزود: این عزیزان گرانبهاترین سرمایه زندگی، یعنی عمر عزیز خود را در راه پیشرفت دانشگاه وسلامت جامعه صرف کرده اند و ما اکنون وظیفه داریم در حد توان گره از مشکلات آنان بگشائیم، چون آنچه که ماندگار است زحمات کارکنان عزیزمان بوده که منجر به پیشرفت دانشگاه و عمران و آبادانی شهر و کشور شده است.

وی در پایان ضمن آرزوی سلامتی برای تمامی کارکنان، بویژه بازنشستگان دانشگاه علوم پزشکی نیشابور افزود: کمترین کاری که میتوانیم در مقابل تلاش و زحمات سی ساله این عزیزان انجام دهیم پرداخت به موقع مطالبات این عزیزان پرتلاش است.

اجرای طرح میز خدمت دانشگاه علوم پزشکی نیشابور در نمازجمعه

شنبه، ۲۳ دی ماه ۱۴۰۲– ساعت ۰۶:۱۱



خبرگزاری صدا و سیما– طرح میز خدمت دانشگاه علوم پزشکی نیشابور در مصلای مسجد جامع اجراشد.

به گزارش خبرگزاری صدا و سیما، مرکز خراسان رضوی، رییس دانشگاه علوم پزشکی نیشابور گفت: دکتر محمد توحیدی_ معاون درمان دانشگاه علوم پزشکی، آقای مجتبی داغانی_مدیر حراست _و آقای جابر پارسازاده_ مدیر بحران دانشگاه علوم پزشکی نیشابور_ جمعه بیست و دوم دی پاسخگوی مراجعین میز خدمت دانشگاه علوم پزشکی بودند.

دکتر مجید درودی افزود: در حاشیه میز خدمت، معاون درمان دانشگاه علوم پزشکی با رئیس شورای شهر درخصوص نام گذاری میادین و خیابان‌های شهر به نام جانبخش‌هایی که با اهدای اعضایشان، زندگی دوباره به هموطنان بخشیده اند؛ گفتگو کرد.

دکتر توحیدی گفت: همیاران اورژانس ۱۱۵ در کنار کارشناسان اورژانس نیز با اندازه گیری فشارخون مراجعین، در برپایی میز خدمت حوزه درمان دانشگاه همکاری داشتند.

خبرهای کوتاه ۲۴ دی ماه از شهرستانهای خراسان رضوی

یکشنبه، ۲۴ دی ماه ۱۴۰۲– ساعت ۰۸:۵۱



خبرگزاری صدا و سیما– خبرهای کوتاه ۲۴ دیماه از شهرستانهای خراسان رضوی را در این خبر مرور می کنیم.

برگزاری کارگاه آموزشی حمایت پیشرفته بیماران قلبی در اورژانس پیش بیمارستانی شهرستان نیشابور

اولین دوره از کارگاه آموزشی حمایت پیشرفته بیماران قلبی در اورژانس پیش بیمارستانی نیشابور از تاریخ ۲۳ دی ماه ۱۴۰۲ با حضور ۲۴ نفر از همکاران عملیاتی و ستادی و همچنین ۵ مدرس در سالن شمس شرق بیمارستان حکیم آغاز و ادامه خواهد داشت.

سید حمید حسینی رئیس اورژانس پیش بیمارستانی نیشابور گفت: این کارگاه در طی دو روز برگزار می شود و همکاران عملیاتی و ستادی اورژانس پیش بیمارستانی نیشابور با جدیدترین متدهای مراقبت درمانی بیماران قلبی آشنا می گردند.

خبرهای کوتاه خراسان رضوی/۲۵ دیماه ۱۴۰۲

دوشنبه، ۲۵ دی ماه ۱۴۰۲– ساعت ۱۳:۳۶



خبرگزاری صدا و سیما– خبرهای کوتاه شهرستان‌های خراسان رضوی را مرور می‌کنیم.

پایان اولین دوره لیگ فوتسال مدافعان سلامت اورژانس ۱۱۵ نیشابور

تیم اتحاد در اولین دوره لیگ فوتسال مدافعان سلامت اورژانس ۱۱۵ نیشابور بعنوان قهرمانی رسید.

رئیس اورژانس پیش بیمارستانی نیشابور گفت: اولین دوره لیگ فوتسال درون سازمانی اورژانس پیش بیمارستانی نیشابور که تاکنون در کشور بی سابقه بوده است، در تاریخ ۱۵ مهر آغاز و شنبه ۲۳ دی ماه ۱۴۰۲ به پایان رسید.

سیدحمید حسینی افزود: مسابقات لیگ فوتسال این مرکز با هدف پویایی و ایجاد نشاط و سرگرمی برای ۱۰۰ نفر از همکاران این مجموعه به مدت ۴ ماه طراحی و برگزار شد.

وی ادامه داد: تیم اتحاد با کسب ۲۴ امتیاز قهرمان اولین دوره لیگ فوتسال مدافعان سلامت اورژانس پیش بیمارستانی نیشابور شد، همچنین آقای رضا مهدوی پور با به ثمر رساندن ۱۷ گل، به عنوان آقای گلی مسابقات دست یافت.

امحاء۱۱۲ کیلوگرم مواد لبنی فاسد در نیشابور

دوشنبه، ۲۵ دی ماه ۱۴۰۲– ساعت ۱۴:۳۴



خبرگزاری صدا و سیما– ۱۱۲ کیلوگرم مواد لبنی فاسد در نیشابور کشف و امحاءشد.

به گزارش خبرگزاری صداوسیما مرکز خراسان رضوی، دکتر مهین شورورزی سرپرست معاونت غذا و دارو دانشگاه علوم پزشکی نیشابور گفت: با توجه به بازرسی‌های انجام شده توسط کارشناسان این مجموعه از یک واحد تولیدی ۱۱۲ کیلوگرم مواد لبنی فاسد که مجوز مصرف انسانی نداشتند، معدوم شد.

وی افزود: شهروندان در صورت مشاهده هر گونه تخلف یا داشتن شکایت در خصوص مواد غذایی بسته بندی شده، آرایشی و بهداشتی و اقلام سلامت محور، مراتب را از طریق شماره تماس ۰۵۱۴۳۳۵۲۳۱۱ و یا از طریق سامانه fms.nums.ac.ir به معاونت غذا و دارو دانشگاه علوم پزشکی نیشابور گزارش دهند.

چند سایت دیگر:

۱۱۲ کیلو مواد لبنی فاسد در نیشابور معدوم شد

دوشنبه، ۲۵ دی ماه ۱۴۰۲– ساعت ۱۴:۵۸

۱۱۲ کیلو مواد لبنی فاسد در نیشابور معدوم شد

دوشنبه، ۲۵ دی ماه ۱۴۰۲– ساعت ۱۳:۴۸

امدادرسانی به ۶ دانش‌آموز مسموم با گاز منوکسید کربن در میان‌جلگه

دوشنبه، ۲۵ دی ماه ۱۴۰۲– ساعت ۱۴:۵۴



خبرگزاری صدا و سیما– به ۶ دانش‌آموز مسموم با گاز منوکسید کربن در میان‌جلگه امدادرسانی شد.

به گزارش خبرگزاری صداوسیما مرکز خراسان رضوی، رئیس مرکز مدیریت حوادث و فوریت‌های پزشکی دانشگاه علوم پزشکی نیشابور گفت: ۶ دانش آموز دختر یک مدرسه روستایی به دلیل نشت گاز منوکسید کربن مسموم شدند.

سید حمید حسینی افزود: پس از اعلام مسمومیت چند دانش آموز در مدرسه روستای فدیشه از شهرستان میان جلگه به اورژانس، بلافاصله دو دستگاه آمبولانس به محل اعزام شد.

وی با بیان اینکه در بررسی‌های اولیه مشخص شد دانش آموزان دچار گازگرفتگی با گاز منوکسید کربن شده‌اند، گفت: پس از اعلام این گازگرفتگی در مدرسه روستای فدیشه بلافاصله اورژانس پیش بیمارستانی نیشابور با اعزام دو دستگاه آمبولانس از پایگاه‌های اورژانس فدیشه و اردمه اعزام و به هر ۶ مصدوم این حادثه امدادرسانی کردند.

رئیس مرکز مدیریت حوادث و فوریت‌های پزشکی دانشگاه علوم پزشکی نیشابور افزود: تمامی مصدومان جهت ادامه درمان، توسط آمبولانس و تحت مراقبت به بیمارستان حکیم نیشابور منتقل شدند و حال مساعدی دارند.

وی در خصوص دلیل این حادثه گفت: براساس آنچه اعلام شده موتورخانه در کنار خوابگاه دانش آموزان این مدرسه شبانه‌روزی بوده که دچار علائم سرگیجه، حال تهوع، ضعف و بی‌حالی شدند.

حسینی با بیان این‌که هرچند تعداد دانش‌آموزانی که دچار گازگرفتگی شدند بیشتر بوده، اما چون وضعیت سایر دانش آموزان بهتر بوده فقط ۶ نفرشان اعزام شدند، افزود: این خوابگاه مربوط به دانش آموزان دختر بوده است.

چند سایت دیگر:

گازگرفتگی ۶ نفر در فیروزه را روانه بیمارستان کرد

سه شنبه، ۱۹ دی ماه ۱۴۰۲– ساعت ۰۹:۵۳

ماموریتهای مربوط به حوادث ترافیکی در اورژانس نیشابور ۱۳ درصد افزایش یافت

سه شنبه، ۲۶ دی ماه ۱۴۰۲– ساعت ۱۱:۵۹



خبرگزاری صدا و سیما– ماموریت‌های مربوط به حوادث ترافیکی در اورژانس نیشابور در ۹ ماهه نخست امسال نسبت به مدت مشابه سال گذشته ۱۳ درصد رشد یافته است.

به گزارش خبرگزاری صداوسیما، مرکز خراسان رضوی، رئیس اورژانس پیش‌بیمارستانی و مدیریت حوادث دانشگاه علوم پزشکی نیشابور با بیان این که در این مدت ۲۸ هزار و ۸۱۷ ماموریت در مناطق زیرپوشش دانشگاه علوم پزشکی نیشابور انجام شده که این میزان ماموریت نسبت به مدت مشابه سال گذشته ۱۱ درصد رشد یافته است گفت: از این تعداد ماموریت، ۲۲ درصد معادل ۶ هزار و ۳۴۹ ماموریت مربوط به حوادث ترافیکی رخ داده در مناطق زیرپوشش این دانشگاه است که منجر به ۵۵ فوتی، ۲۷۳ درمان در محل و انتقال ۶ هزار و ۳۰۸ مصدوم به بیمارستان شده است.

سید حمید حسینی افزود: از این میزان ماموریت انجام شده ۷۸ درصد آن مربوط به حوادث غیرترافیکی است که این حوادث غیرترافیکی نیز منجر به ۴۶۵ فوتی،۲ هزار و ۵۰۶ درمان سرپایی و انتقال ۱۳ هزار و ۳۰ مصدوم یا بیمار به بیمارستان شده است و میزان حوادث غیرترافیکی امسال نیز نسبت به سال گذشته ۱۱ درصد افزایش یافته است.

وی ادامه داد: از مجموع ماموریتهای انجام شده طی ۹ ماهه نخست امسال ۱۸ هزار و ۷۷۲ ماموریت در محدوده شهری و ۱۰ هزار و ۴۵ ماموریت در محدوده خارج از شهر بوده است.

حسینی افزود: در ماموریت‌های انجام شده در این بازه زمانی در مجموع به ۳۱ هزار و ۷۳۱ مصدوم و بیمار خدمات اورژانسی ارائه شده است.

مرکز شهرستان ۴۰۰ هزار نفری نیشابور در جغرافیای مرکزی خراسان رضوی و در ۱۲۷ کیلومتری غرب مشهد قرار دارد.

مرکز اورژانس پیش بیمارستانی دانشگاه علوم پزشکی نیشابور با ۳۰ پایگاه عملیاتی شامل ۱۲ پایگاه شهری، ۱۸ پایگاه جاده‌ای و یک پایگاه امداد هوایی، یک دستگاه اتوبوس آمبولانس، سه پایگاه موتورلانس با تحت پوشش داشتن چهار شهرستان نیشابور، فیروزه، زبرخان و میان جلگه به صورت شبانه‌روزی و رایگان به جمعیت تحت پوشش خدمات ارائه می‌دهد.

چند سایت دیگر:

افزایش ماموریت‌های مربوط به حوادث ترافیکی در اورژانس نیشابور

پنجشنبه، ۲۸ دی ماه ۱۴۰۲– ساعت ۲۰:۱۱

افزایش ۱۳ درصدی ماموریت‌های مربوط به حوادث ترافیکی در اورژانس نیشابور

جمعه، ۲۹ دی ماه ۱۴۰۲– ساعت ۱۲:۰۰

مشارکت ۶۷ درصدی جمعیت هدف نیشابوری در پویش ملی سلامت

سه شنبه، ۵ دی ماه ۱۴۰۲– ساعت ۱۵:۳۲



خبرگزاری فارس– مدیر گروه پیشگیری و مبارزه با بیماری‌های غیرواگیر معاونت بهداشت دانشگاه علوم پزشکی نیشابور، از مشارکت ۶۷ درصدی جمعیت بالای ۱۸ سال دانشگاه علوم پزشکی نیشابور در طرح پویش ملی دیابت و فشارخون بالا، خبر داد.

زهرا دستجردی در گفت‌وگو با خبرنگار فارس در نیشابور اظهار کرد: در راستای اجرای طرح ملی سلامت غربالگری دیابت و فشار خون بالا در دانشگاه علوم پزشکی کشور که از ۲۰ آبان آغاز شده، ۲۶۰ هزار و ۹۳۰ نفر مورد پایش قرار گرفته‌اند.
مدیر گروه پیشگیری و مبارزه با بیماری‌های غیرواگیر معاونت بهداشت دانشگاه علوم پزشکی نیشابور افزود: از آغاز طرح تا کنون بیش از ۲۰۰۰ نفرمشکوک به فشار خون بالا تشخیص داده شده و حدود ۲۰۰۰ نفر مشکوک به دیابت تشخیص داده شد، که برای بررسی و آزمایش‌های تکمیلی به پزشک مراکز خدمات جامع سلامت ارجاع داده شدند.
وی با تاکید بر این موضوع که مهمترین عوارض بیماری دیابت را نارسایی کلیه، نارسایی قلبی، مغزی و اختلالات چشمی و نابینایی، عوارض سیستم عصبی، پای دیابتی است، افزود: آموزش خودمراقبتی در برابر بیماری دیابت، کنترل وزن، تغذیه سالم، ورزش و فعالیت بدنی، مصرف منظم داروها، خودپایشی وخودمراقبتی، ۶ اصل مهم در پیشگیری و کنترل بیماری دیابت است.
دستجردی بیان کرد: هدف از اجرای این طرح افزایش آگاهی عموم مردم در خصوص بیماری دیابت و فشارخون بالا، غربالگری، شناسایی، پیگیری، مراقبت و درمان بیماران شناسایی شده در قالب پزشک خانواده و نظام ارجاع است، از این رو تمامی شهروندان باید برای مشارکت در این طرح ملی و دریافت خدمات رایگان پیشگیری و تشخیص به موقع بیماری‌های دیابت و فشارخون بالا در مدت زمان تعیین شده به نزدیک ترین پایگاه، خانه بهداشت محل سکونت خود مراجعه کنند.

تصادف نیسان و اتوبوس در نیشابور ۵ مصدوم برجای گذاشت

خبرگزاری فارس

شنبه، ۹ دی ماه ۱۴۰۲– ساعت ۱۱:۴۹



خبرگزاری فارس– رئیس اورژانس پیش بیمارستانی دانشگاه علوم پزشکی نیشابور از امداد رسانی به مصدومین حادثه تصادف خودرو نیسان و اتوبوس در مسیر نیشابور - سبزوار خبر داد.

سید حمید حسینی در گفت‌وگو با خبرنگار فارس در نیشابور اظهار کرد: تصادف صبح امروز در مسیر نیشابور - سبزوار (کیلومتر ۶۰) رخ داد که بلافاصله پس از اطلاع مرکز ارتباطات اورژانس پیش بیمارستانی نیشابور آمبولانس پایگاه حسن آباد و مدافعان سلامت به صحنه حادثه اعزام شد.
رئیس مرکز اورژانس و پیش بیمارستانی دانشگاه علوم پزشکی نیشابور افزود: پس از حضور کارشناسان فوریت های پزشکی پایگاه مدافعان سلامت در صحنه حادثه و در تریاژ اولیه، تعداد مصدومان این حادثه ۵ نفر ارزیابی شد، که پس از دریافت خدمات فوریت های پزشکی برای ادامه روند درمان توسط آمبولانس های حسن آباد و مدافعان سلامت به بیمارستان حکیم نیشابور و شهید بهشتی سبزوار منتقل شدند .
وی ادامه داد: سبقت و سرعت غیر مجاز از دلایل اصلی تصادفات در محور های فرعی است که از رانندگان تقاضا می‌کنیم با سرعت مطمئنه رانندگی کنند و از سبقت‌های غیر مجاز خودداری کنند.

سیر منفی مننژیت در نیشابور

خبرگزاری فارس

دوشنبه، ۱۸ دی ماه ۱۴۰۲– ساعت ۲۰:۵۱



خبرگزاری فارس– معاون بهداشت دانشگاه علوم پزشکی نیشابور گفت: در یک سال گذشته مورد مثبت قطعی مننژیت در نیشابور نداشته‌ایم.

حامد جلالیان در گفت‌وگو با خبرنگار فارس در نیشابور اظهار کرد: طی سال گذشته در جمعیت زیر پوشش دانشگاه علوم پزشکی نیشابور مورد مثبتی از مننژیت گزارش نشده است.

معاون بهداشت دانشگاه علوم پزشکی نیشابور با اشاره به تعداد ۷۶ بیمار در سال گذشته و گزارش ۴۶مورد مشکوک به منژیت از سطح بیمارستان‌های نیشابور در سال جاری، تصریح کرد: نمونه‌گیری از افراد مشکوک انجام شده و مورد مثبتی گزارش نشده است.

وی با بیان اینکه در ایران سالانه حدود ۸ هزار مورد مشکوک به مننژیت گزارش می شود که حدود یک سوم موارد به تشخیص قطعی می‌رسند، تشریح کرد: در سال‌های اخیر، پس از بکارگیری واکسن هموفیلوس آنفلوانزا تیپ B در کشورهای توسعه یافته، میزان بروز بیماری مننژیت کاهش چشمگیری داشته است.

جلالیان عنوان کرد: در حال حاضر مننژیت بیشتر در بزرگسالان اتفاق می‌افتد تا در کودکان و نوجوانان، علاوه بر اینکه در ایران از سال ۱۳۹۵ واکسن هموفیلوس آنفلوانزا تیپ B به برنامه روتین واکسیناسیون کودکان اضافه شد.

معاون شبکه بهداشت و درمان علوم پزشکی نیشابور ابراز کرد: با ورود واکسن Hib (پنتاوالان) به شبکه بهداشت کشور، مننژیت هموفیلوس آنفلوانزا کاهش قابل ملاحظه‌ای داشته است که این امر اهمیت واکسیناسیون را به خوبی نشان می‌دهد.

لازم به ذکر است التهاب پرده‌های مغز و نخاع را مننژیت می‌نامند. این التهاب ممکن است، عامل ویروسی، باکتریایی یا سایر ریزاندامگان داشته باشد و در موارد نادری در اثر تجویز داروهای خاصی به وجود می‌آید.

شناسایی بیش از ۳ هزار بیمار قطعی دیابت در نیشابور

خبرگزاری فارس

سه شنبه، ۱۹ دی ماه ۱۴۰۲– ساعت ۲۰:۴۷



خبرگزاری فارس– معاون بهداشت دانشگاه علوم پزشکی نیشابور از شناسایی بیش از ۳۰۰۰ بیمار قطعی مبتلا به دیابت از ابتدای سال جاری در دانشگاه علوم پزشکی نیشابور خبر داد.

حامد جلالیان در گفت‌وگو با خبرنگار فارس در نیشابور اظهار کرد: همزمان با اجرای پویش ملی سلامت از ۲۰ آبان ماه تا کنون ۲۷۵۰ نفر مشکوک به دیابت شناسایی و برای تایید یا رد بیماری به پزشک ارجاع شده‌اند .

معاون بهداشت درمان دانشگاه علوم پزشکی نیشابور افزود: همچنین در این پویش حدود ۲۰ هزار فرد در مرحله پیش دیابت شناسایی شده‌اندکه تحت مراقبت توسط بهورز و مراقبین سلامت قرار خواهند گرفت.

وی ادامه داد : دیابت یک بیماری جدی و مزمن است و زمانی رخ می‌دهد که بدن نتواند انسولین کافی تولید کند و یا به طور موثر انسولینی که تولید می‌شود را استفاده کند و نتیجه آن افزایش قند خون به طور مزمن است .

جلالیان تشریح کرد: دیابت انواع مختلف دارد از جمله دیابت نوع ۱ که در سنین پایین‌تر رخ داده و ۵ تا ۱۰ چدرصد از کل موارد مبتلا به دیابت را تشکیل می دهد در نتیجه نوعی اختلال خود ایمنی ایجاد می شود به این معنی که سیستم ایمنی بدن به سلول های تولید کننده انسولین در غده لوزالمعده حمله کرده و توانایی بدن در تولید انسولین را از بین می برد. از عوامل خطر زا در این نوع از دیابت می توان به عوامل وراثتی، عفونت ها، مواد سمی و شیمیایی اشاره کرد.

معاون بهداشت دانشگاه علوم پزشکی نیشابور در خصوص نوع دیگر دیابت ابراز کرد: دیابت نوع ۲ که ۹۰ تا ۹۵ درصد از کل موارد ابتلا به دیابت را تشکیل می‌دهد، در افرادی دیده می‌شود که به علت مقاومت به انسولین دچار کمبود نسبی انسولین می‌باشند. که این نوع از دیابت ارتباط قوی با کم تحرکی، اضافه وزن و چاقی دارد .

وی عنوان کرد: سال گذشته نیمی از مرگ‌های به علت دیابت به صورت زودهنگام در سنین ۳۰ تا ۷۰ سال اتفاق افتاده است و دیابت شایع‌ترین علت دیالیز، نابینایی و قطع اندامی که در اثر حادثه نباشد بوده است.

جلالیان اذعان کرد: به علت افزایش شیوع عوامل خطر بیماری از جمله ورزش ناکافی، تغذیه نامناسب، عدم مدیریت استرس و افزایش مصرف الکل و دخانیات شیوع این بیماری نیز رو به افزایش است. این بیماری تا مراحل پیشرفته بیماری علامتی ندارد.

وی اضافه کرد: ۸۰ درصد موارد ابتلا به دیابت نوع ۲ با سبک زندگی صحیح قابل پیشگیری می‌باشد که تشخیص، کنترل و پیشگیری از عوارض بیماری با مراجعه منظم و انجام غربالگری سالیانه در مراکز بهداشتی و درمانی امکان پذیر است. بیماران مبتلا به دیابت می توانند به طور منظم به صورت ماهیانه به مراقب سلامت در شهر و بهورز در روستا و هر سه ماه یکبار به پزشک مراکز خدمات جامع سلامت شهری و روستایی مراجعه کنند تا با مراقبت و دریافت آموزش‌ها کنترل بیماری و زندگی سالمی داشته باشند.

جلالیان تاکید کرد: در بیماری دیابت هدف فقط کنترل قند خون نیست و در کنار آن می بایست فشار خون، چربی خون، مدیریت وزن، تغذیه صحیح و تحرک بدنی نیز اصلاح شود .

تصادف در محور نیشابور–مشهد ۵ مصدوم برجای گذاشت

یکشنبه، ۲۴ دی ماه ۱۴۰۲– ساعت ۰۹:۴۱



خبرگزاری فارس– رئیس اورژانس پیش بیمارستانی دانشگاه علوم پزشکی نیشابور گفت: تصادف خودرو پراید با خودرو ام وی ام در مسیر نیشابور- مشهد(کیلومتر ۶۰) ۵ مصدوم برجای گذاشت.

حمید حسینی در گفت‌وگو با خبرنگار فارس در نیشابور اظهار کرد: صبح امروز پس از اطلاع مرکز ارتباطات اورژانس پیش بیمارستانی نیشابور، آمبولانس پایگاه چشمه خسرو نیشابور و بینالود مشهد به صحنه حادثه اعزام شدند.

رئیس مرکز اورژانس و حوادث پیش بیمارستانی دانشگاه علوم پزشکی نیشابور ادامه داد: پس از حضور کارشناسان فوریت‌های پزشکی پایگاه خیام نیشابور (چشمه خسرو) در صحنه حادثه و در تریاژ اولیه، تعداد مصدومان این حادثه ۵ نفر ارزیابی شد، که ۴ نفر از مصدومین پس از دریافت خدمات فوریتهای پزشکی برای ادامه روند درمان، توسط آمبولانس‌های خیام و بینالود به بیمارستان حکیم نیشابور منتقل و یک مصدوم در محل درمان سرپایی شد.

وی عنوان کرد: سبقت و سرعت غیرمجاز از دلایل اصلی تصادفات در محور های فرعی است که رانندگان باید از سبقت‌های غیرمجاز خودداری کنند.

فصل سوم



نشریات

خراسان رضوی/شنبه، ۲ دی ماه ۱۴۰۲ / شماره ۵۴۱۸

در یکی از محورهای روستایی شهرستان فیروزه رخ داد

تصادف مرگبار خودروی پلیس با پراید با ۲ کشته و ۳ مصدوم



گلستانی/ تصادف مرگبار خودروی پلیس با یک دستگاه پراید در یکی از محورهای شهرستان فیروزه ۲ کشته و ۳ مصدوم برجای گذاشت. به گزارش خراسان رضوی، رئیس اورژانس پیش بیمارستانی دانشگاه علوم پزشکی نیشابور در این باره اظهار کرد: در پی اطلاع از وقوع تصادف دو خودروی پراید و سمند در جاده معدن فیروزه محدوده معدن نمک و گچ شهرستان فیروزه، سه دستگاه آمبولانس به محل حادثه اعزام شد. سید حمید حسینی افزود: متأسفانه در این حادثه دو نفر به علت شدت جراحات وارد شده در دم فوت کردند و سه مصدوم این حادثه توسط آمبولانس برای ادامه روند درمان به بیمارستان حکیم نیشابور منتقل شدند.

پلمب ۴ واحد صنفی به دلیل تخلفات بهداشتی در نیشابور

۳ واحد باغسرا و یک نانوایی به دلیل تخلفات بهداشتی در نیشابور پلمب شدند. به گزارش خبرگزاری صدا و سیما، مدیر گروه سلامت محیط و کار معاونت بهداشت دانشگاه علوم پزشکی نیشابور گفت: ۳ باغسرا و یک نانوایی بر ابر اصلاحیه ماده ۱۳ قانون مواد خوراکی، آشامیدنی، آرایشی و بهداشتی پس از تذکرات متعدد بازرسان بهداشت محیط و توجه نکردن متصدیان این واحدها به رفع مشکلات بهداشتی پلمب شده اند و تا رفع کامل نواقص بهداشتی اجازه فعالیت نخواهند داشت. ابوالفضل آهی افزود: رعایت موازین بهداشتی در محل کار اهمیت ویژه ای دارد و متصدیان موظف به اجرای دستورالعمل های بهداشتی اعلام شده هستند.

در جاده گناباد- مه ولات رخ داد

یک کشته و ۳ مصدوم در واژگونی خودروی سواری

واژگونی خودرو در جاده گناباد- مه ولات یک کشته و سه مصدوم برجا گذاشت. به گزارش ایرنا، رئیس پلیس راه گناباد در این باره گفت: به دنبال واژگونی یک دستگاه خودروی سواری تیبا در کیلومتر ۵ جاده گناباد به مه ولات یک پسر بچه ۲ ساله جان خود را از دست داد و سه نفر دیگر مصدوم شدند. سرگرد مجتبی زنگویی علت این حادثه را خستگی و خواب آلودگی راننده خودروی تیبا ذکر کرد.

خراسان رضوی/دوشنبه، ۱۱ دی ماه ۱۴۰۲ / شماره ۵۴۲۶

اهدای اعضای بدن بانوی نیشابوری به بیماران نیازمند

اهدای عضو بانوی ۴۱ ساله ساکن نیشابور جان بیماران نیازمند عضو را نجات داد. به گزارش خبرگزاری صدا و سیما، معاون درمان دانشگاه علوم پزشکی نیشابور گفت: زنده یاد «فاطمه هندآبادی» که در بیمارستان ۲۲ بهمن نیشابور بستری بود پس از تایید مرگ مغزی و کسب رضایت خانواده وی به بیمارستان منتصریه مشهد اعزام شد و تحت عمل جراحی اهدای عضو قرار گرفت. محمد توحیدی افزود: کلیه های این بانوی مرگ مغزی به مردی ۴۸ ساله ساکن گناباد و مردی ۶۰ ساله ساکن چناران که سال ها از نارسایی کبد در رنج بودند، اهدا و پیوند شد. وی بیان کرد: کبد زنده یاد هندآبادی نیز به بانوی ۵۷ ساله ساکن مشهد اهدا و پیوند شد. توحیدی افزود: قرنیه های این بانوی مرگ مغزی به بانک چشم دانشگاه علوم پزشکی مشهد ارسال شد تا روشنی بخش دنیای ۲ هموطن دیگر شود.

معدوم سازی ۲۶ تن مواد لبنی فاسد در نیشابور

سرپرست معاونت غذا و داروی دانشگاه علوم پزشکی نیشابور گفت: ۲۶ تن مواد لبنی فاسد توسط کارشناسان اداره نظارت بر مواد غذایی و آشامیدنی این دانشگاه کشف و معدوم سازی شد. مهین شورورزی در گفت و گو با ایرنا افزود: مهم ترین وظیفه کارشناسان اداره نظارت بر مواد غذایی و آشامیدنی، نظارت بر ایمنی، سلامت و کیفیت مواد خوراکی و آشامیدنی است، از این رو بازدید و نمونه برداری مستمر از مراکز تولید و نگهداری در راستای ارتقای کیفیت و حفظ سلامت فراورده های تولیدی از اهمیت بسزایی برخوردار است. وی ادامه داد: با توجه به بازرسی های انجام شده توسط کارشناسان این معاونت، ۲۶ تن مواد لبنی غیر بهداشتی که مجوز مصرف انسانی نداشتند، کشف و معدوم شد. سرپرست اداره نظارت بر مواد غذایی و آشامیدنی معاونت غذا و دارو بیان کرد: با توجه به اهمیت سلامت جامعه و حساسیت تولید در کارخانه های فراورده لبنی، ضروری است شهروندان مواد غذایی و آشامیدنی و اقلام سلامت محور را از مراکز مجاز تهیه و هنگام خرید به تاریخ تولید و مصرف، پروانه بهداشتی و علامت سیب سلامت محصول دقت کنند.

خراسان رضوی/چهارشنبه، ۱۳ دی ماه ۱۴۰۲ / شماره ۵۴۲۸

در محور مشهد- نیشابور رخ داد

برخورد تریلر با پراید با یک کشته و ۴ مصدوم

شجاعی مهر/ در پی انحراف از مسیر یک دستگاه تریلر حمل بنزین و برخورد آن با خودروی پراید در محور مشهد- نیشابور، یک نفر جان باخت و ۴ نفر نیز مصدوم شدند. به گزارش خراسان رضوی، سرپرست سازمان آتش نشانی و خدمات ایمنی شهرداری نیشابور در این باره گفت: در این حادثه، تریلر حمل بنزین که از مشهد به سمت نیشابور در حال حرکت بوده از جاده منحرف شده و به سمت مخالف می رود. ابوالفضل اسدی افزود: پس از ورود این تریلر به مسیر مخالف متاسفانه یک دستگاه پراید با چهار سرنشین که به سمت مشهد در حال حرکت بود به زیر تریلر رفت و به شدت با آن برخورد کرد. به گفته وی، با رسیدن تیم نجات ایستگاه شهید صدیقی بلافاصله با استفاده از ابزار مخصوص وست هیدرولیک، راننده پراید را که خانمی حدودا ۴۰ ساله بود و به علت شدت جراحات فوت کرده بود، از داخل خودرو خارج کردند. اسدی با بیان این مطلب که نشت بنزین از تریلر و ریختن آن روی خودروی پراید کار تیم نجات را بسیار سخت و دشوار کرده بود، افزود: خوشبختانه عملیات فوق بدون مشکل خاصی انجام شد و آتش نشانان ایستگاه شهید درودی نیز همزمان عملیات احتیاط حریق را انجام داده و نسبت به ایمن سازی محل حادثه اقدام کردند. در همین خصوص سید حمید حسینی رئیس اورژانس نیشابور نیز گفت: این حادثه ۵ مصدوم داشت که متأسفانه یک نفر از مصدومان به علت شدت جراحات وارد شده فوت کرده بود و چهار مصدوم دیگر این حادثه توسط آمبولانس های اورژانس برای ادامه روند درمان به بیمارستان حکیم نیشابور منتقل شدند.

خراسان رضوی/چهارشنبه، ۲۰ دی ماه ۱۴۰۲ / شماره ۵۴۳۴

مسمومیت ۶ نفر با گاز منواکسید کربن در فیروزه

مدیر مرکز مدیریت حوادث و فوریت های پزشکی دانشگاه علوم پزشکی نیشابور گفت: حادثه مسمومیت با گاز منواکسید کربن در شهر فیروزه از مناطق زیر پوشش این دانشگاه، ۶ نفر را روانه بیمارستان کرد. سید حمید حسینی در گفت و گو با ایرنا افزود: این حادثه حوالی ساعت یک بامداد سه شنبه رخ داد که برای امدادرسانی به مسمومان، دو دستگاه آمبولانس اورژانس پیش بیمارستانی نیشابور از شهر فیروزه و همت آباد به محل اعزام شدند. وی ادامه داد: تمامی این مسمومان توسط کارشناسان فوریت های پزشکی اورژانس ۱۱۵ برای ادامه درمان به بیمارستان ۲۲ بهمن وحکیم نیشابور منتقل شدند. مدیر مرکز مدیریت حوادث و فوریت های پزشکی دانشگاه علوم پزشکی نیشابور بیان کرد: به یک مورد دیگر مسمومیت با گاز منواکسید کربن روز دوشنبه در روستای گرماب نیشابور طی تماس با اورژانس پیش بیمارستانی این شهرستان امدادرسانی شد.

خراسان رضوی/پنجشنبه، ۲۱ دی ماه ۱۴۰۲ / شماره ۵۴۳۵

تامین تجهیزات آزمایشگاهی دانشگاه علوم پزشکی نیشابور از محل وام بانک جهانی

تجهیزات آزمایشگاهی دانشگاه علوم پزشکی نیشابور از محل وام مرحله دوم بانک جهانی تامین شد. به گزارش خبرگزاری صدا و سیما، رئیس اداره امور آزمایشگاه ها و آزمایشگاه مرجع سلامت دانشگاه علوم پزشکی نیشابور گفت: دستگاه های آنالیز آزمایشگاهی شامل اتوآنالیزر بیوشیمی و سل کانتر اتومات از محل وام مرحله دوم بانک جهانی تامین و تحویل آزمایشگاه مرجع سلامت دانشگاه شد. عبدالحمید آذرشب افزود: وزارت متبوع، پروژه خرید تجهیزات و ملزومات پزشکی مورد نیاز دانشگاه های علوم پزشکی کشور از طریق دریافت وام از بانک جهانی را در دوران پاندمی کرونا آغاز کرد. وی ادامه داد: برای جذب این اعتبار و تحویل دستگاه های پیشرفته مزبور، دانشگاه ها ملزم به فراهم ساختن زیرساخت هایی شامل آماده سازی فضای فیزیکی و فراهم آوری نیروی انسانی متخصص شدند که در دانشگاه علوم پزشکی نیشابور، کلیه اقدامات لازم در مهلت تعیین شده صورت گرفت. آذرشب در تشریح کاربرد تجهیزات آزمایشگاهی که برای حوزه درمان دانشگاه به همراه متعلقات، محلول ها و کیت ها از محل وام بانک جهانی تامین شده است، گفت: دستگاه اتوآنالیزر بیوشیمی BS۴۳۰ با سرعت ۴۰۰ تست در ساعت برای آزمایش های بیوشیمی مانند قند و چربی، آنزیم های قلبی، مغزی و کبدی و .... به کار می رود و دستگاه سل کانتر اتومات خون شناسی برای بررسی کم خونی ها و ... مورد استفاده قرار می گیرد.

پوکـــی استخـــوان



نویسنده : حانیه باغنوی

پوکی استخوان باعث ضعیف و شکننده شدن استخوان‌ها می‌شود . شکستگی های مرتبط با پوکی استخوان بیشتر در لگن، مچ دست یا ستون فقرات رخ می دهد. پوکی استخوان زمانی اتفاق می افتد که ایجاد سلول های استخوانی جدید با از بین رفتن سلول های قدیمی همخوانی نداشته باشد. پوکی استخوان مردان و زنان را از هر نژاد و ملیتی درگیر می کند اما زنان سفیدپوست و آسیایی، به ویژه زنان مسن‌تر که دچار یائسگی شده‌اند، در معرض خطر زیادی قرار دارند. داروها، رژیم غذایی سالم و ورزش می توانند به جلوگیری از تحلیل استخوان و تقویت استخوان های ضعیف کمک کنند.

علائم

مراحل اولیه از دست دادن استخوان علائم واضحی ندارد اما هنگامی که استخوان ها در اثر پوکی ضعیف شده اند، ممکن است علائم و نشانه های زیر ممکن است رخ دهد:

- کمردرد، ناشی از شکستگی یا تحلیل استخوان ها در ستون فقرات
- تحلیل دادن قد در طول زمان
- فرد حالت خمیده پیدا میکند
- استخوان هایی به راحتی می شکنند

علل

در حالت عادی استخوان‌های بدن دائما در حال نوسازی هستند یدین معنا که سلول های استخوانی جدید ساخته و سلول های قدیمی از بین میروند. در سنین جوانی تولید سلول های جدید سریعتر از تخریب سلول های قدیمی رخ میدهدو توده استخوانی افزایش می یابد اما پس از اوایل دهه ۲۰، این روند کند می شود و اکثر افراد در سن ۳۰ سالگی به اوج توده استخوانی خود می رسند. با افزایش سن، توده استخوانی سریعتر از آنچه که ایجاد می شود از بین می رود.

میزان احتمال ابتلا به پوکی استخوان در سالمندی تا حدی به میزان توده استخوانی در سنین جوانی بستگی دارد. هر چه توده استخوانی در سنین جوانی یک فرد بیشتر باشد، با افزایش سن احتمال ابتلا به پوکی استخوان کمتر می شود.

عوامل خطر

تعدادی از عوامل می توانند احتمال ابتلا به پوکی استخوان را افزایش دهند از جمله :

۱-جنسیت : زنان بسیار بیشتر از مردان در معرض ابتلا به پوکی استخوان هستند.

۲-سن: هر چه سن بالاتر می رود، خطر ابتلا به پوکی استخوان بیشتر می شود.

۳- نژاد: نژاد سفیدپوست یا آسیایی بیشتر در معرض خطر پوکی استخوان هستند.

۴-سابقه خانوادگی: داشتن والدین یا خواهر و برادر مبتلا به پوکی استخوان، فرد را در معرض خطر بیشتری قرار می دهد.

۵-فرم بدن: مردان و زنانی که فریم‌های بدن کوچکی دارند بیشتر در معرض خطر هستند زیرا ممکن است با افزایش سن توده استخوانی کمتری داشته باشند.

۶-سطوح هورمونی

وجود غلظت های زیاد یا کمتر از حالت نرمال یکسری از هورمون ها در بدن، امکان ابتلا به پوکی استخوان را افزایش میدهد:

هورمون های جنسی: کاهش سطح هورمون های جنسی به عنوان مثال درمان سرطان پروستات که سطح تستوسترون را در مردان و درمان سرطان سینه که سطح استروژن را در زنان کاهش می‌دهند، باعث ضعیف شدن استخوان می شود. کاهش سطح استروژن در زنان در دوران یائسگی یکی از قوی ترین عوامل خطر برای ابتلا به پوکی استخوان است.

هورمون های تیروئیدی: ترشح بیش از حد هورمون های تیروئید در پرکاری های تیروئیدی یا مصرف بیش از حد دارو ها در درمان کم کاری می تواند باعث تحلیل استخوان شود.

فعالیت بیش از حد غده پاراتیروئید و غدد فوق کلیوی نیز میتواند سبب پوکی استخوان گردد.

۷-عوامل غذایی

پوکی استخوان در افرادی که دارای موارد زیر هستند بیشتر رخ می دهد:

مصرف کم کلسیم: کمبود کلسیم در ایجاد پوکی استخوان نقش دارد. مصرف کم کلسیم منجر به کاهش تراکم استخوان، از دست دادن زودهنگام استخوان و افزایش خطر شکستگی میشود.

اختلالات اشتها: محدودیت شدید دریافت کالری و کمبود وزن باعث ضعیف شدن استخوان در مردان و زنان می شود.

جراحی دستگاه گوارش: جراحی برای کاهش اندازه معده یا برداشتن بخشی از روده در بیماری های گوارشی یا امور زیبایی ، میزان سطح موجود برای جذب مواد مغذی از جمله کلسیم را محدود می کند.

۸-دارو ها

استفاده طولانی مدت از داروهای کورتیکواستروئید خوراکی یا تزریقی، مانند پردنیزون و کورتیزون و همچنین دارو درمانی در مشکلاتی نظیر تشنج، رفلاکس معده و سرطان در روند بازسازی استخوان اختلال ایجاد می کند.

خطر پوکی استخوان در افرادی که مشکلات پزشکی خاصی دارند بیشتر است، از جمله:

بیماری سلیاک

بیماری التهابی روده

بیماری کلیه یا کبد

سرطان

مولتیپل میلوما

روماتیسم مفصلی

سه واحد باغسرا و یک نانوایی متخلف بهداشتی پلمب شد

مدیر گروه سلامت محیط و کار معاونت بهداشت دانشگاه علوم پزشکی نیشابور از پلمب ۴واحد صنفی به دلیل تخلفات بهداشتی خبر داد.

مهندس ابوالفضل آهی با اعلام این خبر گفت: رعایت موازین بهداشتی در محل کار اهمیت ویژه ای داشته و متصدیان موظف به اجرای دستورالعمل های بهداشتی اعلام شده می باشند.

مهندس آهی ضمن تشکر از فعالیت های کارشناسان بهداشت محیط، سلامت همشهریان و مردم منطقه را رسالت اصلی کارشناسان بهداشت محیط برشمرد و افزود: برای حفظ سلامت عمومی جامعه، آموزش وارتقای فرهنگ سلامت را در دستور کار داریم.

عدم رفع نواقص بهداشتی ۲ کافه قنادی را در نیشابور را به تعطیلی کشاند

مدیرگروه سلامت محیط و کار معاونت بهداشت دانشگاه علوم پزشکی نیشابور گفت: در ادامه نظارت های شبانه روزی کارشناسان بهداشت محیط در ساعات اداری و غیراداری، صبح روز جمعه یکم دی ماه سال جاری، ۲ واحد تهیه و عرضه شیرینی در نیشابور پلمب شد.

مهندس ابوالفضل آهی از همشهریان خواست در صورت مشاهده تخلفات بهداشتی با شماره ۱۹۰، سامانه کشوری شکایات بهداشتی و درمانی تماس حاصل نمایند تا موضوع در اسرع وقت رسیدگی شود.

دو شیرینی فروشی در نیشابور پلمب شد

ابوالفضل آهی، مدیرگروه سلامت محیط و کار معاونت بهداشت دانشگاه علوم پزشکی نیشابور دو واحد صنفی، این محل ها به منظور رفع نواقص بهداشتی برابر اصلاحیه ماده ۱۳ قانون مواد خوراکی، آشامیدنی، آرایشی و بهداشتی پلمب شد.

گفت: در ادامه نظارت های شبانه روزی کارشناسان بهداشت محیط در ساعات اداری و غیراداری، صبح روز جمعه یکم دی ماه سال جاری، ۲ واحد تهیه و عرضه شیرینی در نیشابور پلمب شد.

کارشناسان بهداشت محیط معاونت بهداشت، پس از بازرسی های مکرر و ارائه آموزش های متعدد در خصوص لزوم رعایت ضوابط بهداشتی، تغییر در رفتار متصدی مشاهده نکردند و با توجه به وجود نواقص بهداشتی متعدد در این دو واحد صنفی، این محل ها به منظور رفع نواقص بهداشتی برابر اصلاحیه ماده ۱۳ قانون مواد خوراکی، آشامیدنی، آرایشی و بهداشتی پلمب شد.

خاتون شرق/چهارشنبه، ۶ دی ماه ۱۴۰۲ / شماره ۱۵۷

گزارش یک مورد نادر
کیست هیداتیک طحال در نیشابور



دکتر امیر صادق علیمردانی، متخصص طب اورژانس، عضو هیات علمی دانشگاه علوم پزشکی نیشابور
واحد ترجمان دانش دانشگاه علوم پزشکی نیشابور

کیست هیداتیک توسط لارو اکینوکوکوس گرانولوزوس در انسان ایجاد می شود و بیماری مشترک بین انسان و حیوان است که انسان در چرخه آلودگی، نقش میزبان واسط را دارد. کرم بالغ در روده سگ و نوزاد این کرم در بدن انسان و حیوان اهلی(نشخوار کنندگان) زندگی می کند.
آلودگی انسان بیشتر در مناطقی که دامداری رواج دارد دیده می شود و ارتباط انسان با سگ و دام ها زمینه ابتلا را فراهم می کند. فاکتورهائی مثل سن، شغل، مذهب، آداب و رسوم وعادات مردم نقش زیادی در انتقال و انتشار بیماری دارد: مثلا به علت تماس بیشتر کودکان با سگ یا بعضی مشاغل مانند چوپانان، دباغان و کشاورزان میزان شیوع در آنها بیشتر است و یا افرادی که تماس بیشتری با سگ دارند بیشتر در معرض ابتلا هستند.
دفع تخم های کرم بالغ باعث آلودگی خاک و آب می شود و حیوانات اهلی مانند گوسفند، بز، گاو و شتر (میزبان واسطه) هنگام چریدن تخم ها را می خورند و انسان به طور تصادفی از طریق خوردن غذا یا آب آلوده به تخم ها و یا از طریق تماس مستقیم با سگ های آلوده با مرحله حد واسط انگل آلوده می شود.
انگل بلع شده از روده نفوذ می کند و از طریق سیستم خونی به کبد و ریه ها و به طور کمتر شایع به بافت های دیگر منتقل می شود.
در نواحی با شیوع بالا اغلب کودکان مبتلا می شوند اما کیست های کبدی به چندین سال زمان نیاز دارد تا به قدری بزرگ شوند که قابل کشف یا علامت دار شوند. کمتر از ۲درصد موارد گزارش شده کیست در مغز بوده و ابتلاء سایر اعضاء مانند: طحال، عضله و ابتلاء چند ارگانی کبد و ریه یا کبد و طحال_ریه و مغز نیز گزارش شده است.
بیشترین موارد کیست هیداتیک در بالغین در کبد یافت می شود ولی کیست در ریه و مغز کودکان بیش از افراد بالغ دیده می شود. علائم بیماری نیز بستگی به عضو درگیر- اندازه کیست و محل دقیق آن در عضو مبتلا- واکنش های بین کیست و عضو مبتلا- پاره شدن کیست و واکنش های ای ایمونولوژیک به دنبال آن مثل شوک آنافیلاکسی و غیره دارد.
دوره مخفی ممکن است بین ۵تا۲۰ سال طول بکشد و در غالب موارد سال ها طول می کشد تا بیماری علامتدار شود و گاها کیست خودبخود بهبودی پیدا می کند. بعد از سال ها به علت بزرگ شدن و ایجاد اثر فشاری، بیمار احساس دردشکمی، بی اشتهایی ، احساس توده شکمی می کند. کیست هیداتیک در طحال عموما بدون علامت بوده و به صورت تصادفی در یافته های تصویر برداری دیده می شود. یافته های ایمونولوژیک به عنوان یک پارامتر تشخیصی در تایید یافته های تصویر برداری می توانند کمک کننده باشد.
در یک مطالعه در دانشگاه علوم پزشکی نیشابور یک مورد نادر کیست هیداتیک طحال، در یک آقای ۶۰ ساله گزارش شده است.تشخیص این بیمار کاملا اتفاقی انجام شده است و بیمار با یک شرح حال کاملا بی ربط مراجعه کرده بوده است . این بیمار با علائم انسداد در دستگاه گوارش (یبوست مزمن) به پزشک مراجعه کرده است.ازبیمار عکس ایستاده_خوابیده در ناحیه شکم جهت رد انسداد تهیه شده است و با دقتی که انجام شده است توده کلسیفیه در محدوده طحال رویت شده است.شک بالینی با توجه به مشاهدات انجام شد و اقدامات تشخیصی تکمیلی صورت پذیرفته است و در نهایت وجود توده ی کیست هیداتیک در طحال که از نادرترین انواع کیست هیداتیک می باشد تایید شده است. بیمار بدون جراحی و با کنترل دارویی درمان شده است و با حال مساعد و خوب پس از اموزش های لازم مرخص شده است.
کیست های هیداتیک طحال اگرچه بسیار نادر هستند اما تشخیص آن با دقت در شرح حال گیری، توجه به بیماری های شایع آندمیک، دقت در تفسیر گرافی ها و توجه به یافته های تصادفی و پیگیری آنها بایستی صورت گیرد.
با توجه به خطر بالای پاره شدن این کیست ها که منجر به آلودگی سایر ارگان ها و بروز شوک آنافیلاکسی می شود این بیماران نیازمند مراقبت های جراحی ویژه ای هستند. رعایت بهداشت فردی و محیط، ضد عفونی نمودن سبزیجات ، محصور نمودن مزارع کشت سبزیجات ، معدوم ساختن اندام های آلوده به کیست هنگام ذبح دام ، خوراندن داروهای ضد انگلی به سگ های شناسنامه دار و گله ، عدم تماس با سگ سانان، درمان سگ های آلوده صاحبدار ، از بین بردن سگ های ولگرد ، کشتار دامها در کشتار گاهای بهداشتی ، کشتار دام ها در سنین پایینتر (ممانعت از بزرگ شدن کیست ها) ، دفع بهداشتی امعاء و احشاء آلوده، عدم تغذیه سگ ها با مانده امعاء و احشای کشتارگاهی ، آموزش همگانی در مورد راه انتقال و انتشار بیماری از مهمترین عواملی است که جهت جلوگیری از درگیر شدن با این بیماری باید توسط عموم جامعه مورد توجه قرار گیرد.

معاونت تحقیقات و فناوری دانشگاه علوم پزشکی نیشابور

خاتون شرق/چهارشنبه، ۱۳ دی ماه ۱۴۰۲ / شماره ۱۵۸

اوایل سال آینده با تکمیل کادر تخصصی این مرکز محقق می شود

راه اندازی خدمات سطح سه در مرکز ناباروری دانشگاه علوم پزشکی نیشابور

مرکز ناباروی شمس شرق نیشابور تا اوایل سال آینده، کلیه خدمات مورد نیاز زوج های نابارور را ارائه می دهد و به بهره برداری کامل می رسد.
به گفته کارشناس مرتبط قرارگاه جوانی جمعیت در دانشگاه علوم پزشکی نیشابور روز سه شنبه ۱۲ دی ماه، این خبر را در ششمین جلسه کمیته رسانه قرارگاه جوانی جمعیت اعلام کرد.
به گفته مرکز زهره فروزش، مرکز ناباروری شمس شرق در حال حاضر خدمات سطح یک و سطح ۲ درمان ناباروری را به مراجعین ارائه می کند اما برای خدمات سطح سه، یک نیروی انسانی متخصص نیاز است که این متخصص در حال گذراندن دوره تکمیلی است و تا سه ماه آینده، این بخش نیز فعال می شود.
کارشناس قرارگاه جوانی جمعیت دانشگاه علوم پزشکی نیشابور توضیح داد: در سطح یک ما زوج ها را شناسایی و زوجینی را که مشکلات اولیه ناباروری دارند از طریق جراحی کوچک و درمان دارویی، درمان می کنیم و در سطح ۲ که شامل انتقال اسپرم مرد به خانم است نیز خدمات این مرکز کامل است.
وی خاطر نشان کرد: خدمات سطح بالا به معنای گرفتن تخمک زن و حاملگی خارج از رحم می باشد که برای ارائه خدمات این سطح نیاز به نیروی تخصصی هست اما از نظر تجهیزات علمی و فنی، زمینه ی ارائه خدمت کامل است و فقط منتظر آمدن نیروی تخصصی هستیم.
در این جلسه، اقدامات دانشگاه علوم پزشکی در زمینه تبلیغات و فعالیت های رسانه ای برای موضوع جوانی جمعیت و بالا بردن نرخ باروری، توسط کارشناس روابط عمومی این نهاد تشریح شد.
همچنین از دستگاه های اداری عضو کمیته خواسته شد تلاش بیشتری در این زمینه داشته باشند.
در بخشی از این جلسه، نماینده هفته نامه خاتون شرق، پرسش هایی از مسوولان کمیته پرسید که بی پاسخ ماند.
این پرسش ها در زمینه عدم وجود کمیته یا گروه تبلیغات در این تشکیلات، پیشگیری از سقط جنین های غیر قانونی، سطح بودجه فرهنگی برای اطلاع رسانی و آگاهی بخشی این برنامه توسط بخش خصوصی و همچنین عدم پایگاه اطلاع رسانی خاص جوانی جمعیت در فضای مجازی بود که به جز یک مورد که به بحث چالشی با نماینده خاتون شرق منتهی شد، اجازه طرح در کمیته نیافت.
در این جلسه، نماینده جمعیت نفس ضمن برشمردن خدمات این مجموعه در پیشگیری از سقط جنین، عمده مشکل این بخش را فرهنگی و اعتقادی دانست.
همچنین رئیس اداره امر به معروف نیشابور نیز دیدگاه های خود پیرامون جوان سازی جمعیت را تشریح کرد.
تشکیل ۴ کمیته با زیرمجموعه در زمینه های تبلیغات، آموزش و پشتیبانی برای برنامه جوان سازی جمعیت، از مصوبات این جلسه بود.





خاتون شرق/چهارشنبه، ۱۳ دی ماه ۱۴۰۲/ شماره ۱۵۸

برگزاری اختتامیه هفته پژوهش و تقدیر از زحمات پژوهشگران و فناوران دانشگاه علوم پزشکی نیشابور



دکتر سید مصطفی عربی
سرپرست معاونت تحقیقات و فناوری دانشگاه علوم پزشکی نیشابور

هر ساله در انتهای آذر ماه معاونت تحقیقات و فناوری وزارت بهداشت، عملکرد معاونت های تحقیقات کلیه دانشگاه های علوم پزشکی کشور را ارزیابی کرده و بر اساس این ارزیابی



نتایجی تحت عنوان رتبه پژوهش و فناوری به هر دانشگاه تخصیص می دهند که نشان دهنده فعالیت های ارزنده آن دانشگاه می باشد.
دانشگاه علوم پزشکی نیشابور در سال ۱۴۰۱ با چاپ ۱۶۹ مقاله معتبر علمی که درصد قابل توجهی از آن در مجلات پر ارزش علوم پزشکی سراسر دنیا چاپ شده و با همکاری اساتید بین المللی صورت گرفت، موفق



به کسب رتبه هشتم در محور تولید علم و ترجمان دانش در بین دانشگاه های تیپ سه علوم پزشکی کشور شد.

دانشگاه علوم پزشکی نیشابور، با توجه به حضور اعضای هیات علمی توانمند توانسته است رتبه سوم در شاخص تعداد مقاله به ازای هر عضو هیات علمی را در بین بیست و دو دانشگاه تیپ ۳ در کشور کسب کند که خود نشان دهنده میزان انتشار متناسب مقاله به نسبت تعداد اعضای هیات علمی می باشد.
بخش فناوری دانشگاه علوم پزشکی نیشابور با داشتن ۱۰ هسته فناور فعال در مرکز رشد این دانشگاه موفق به کسب ۲۵۸ امتیاز فناوری شد که رشد قابل توجهی را نسبت به سال ۱۴۰۰ داشته است.
در ارزشیابی انجام شده توسط وزارت بهداشت، درمان و آموزش پزشکی، دانشگاه علوم پزشکی نیشابور در راستای پاسخگویی اجتماعی و انتقال دانش از مقالات و طرح های علمی اعضای هیات علمی به آحاد مردم جامعه، توانست در بین ۲۲ دانشگاه تیپ ۳ علوم پزشکی کشور جایگاه سوم را در ترجمان



دانش داشته باشد.
معاونت تحقیقات و فناوری دانشگاه علوم پزشکی نیشابور با چاپ بیش از ۱۸ مطلب علمی و کاربردی حاصل از طرح ها و مقالات اساتید و محققان به صورت هفته ای در نشریه وزین خاتون شرق سهم مهمی در انتقال دانش صحیح را در بطن جامعه داشته باشد.
خوشبختانه این دانشگاه با تلاش کلیه اعضای هیات علمی، از گذشته تا کنون توانسته از دانشگاه های توانمند، محقق، پیشرو و پاسخگو در عرصه های علمی باشد و با استعانت از خداوند متعال انشالله این دانشگاه بتواند در اعتلای جایگاه علمی این شهر نیشابور گام موثری بردارد و باعث درخشش هر چه بیشتر شهر نیشابور شود.

خاتون شرق/چهارشنبه، ۲۰ دی ماه ۱۴۰۲/ شماره ۱۵۹

بررسی میزان مواجهه با صدا و ارتعاش در رانندگان اتوبوس شهری نیشابور



دکتر سمیه رحیمی مقدم
استادیار گروه مهندسی بهداشت حرفه ای دانشکده بهداشت و پیراپزشکی،دانشگاه علوم پزشکی نیشابور

ی کی از محبوبترین وسایل برای حمل و نقل در جهان ، استفاده از وسایل حمل و نقل عمومی است. که در جابه جایی انسان ها نقش مهمی ایفا میکند و اتوبوس ها یکی از پراستفاده ترین وسایل در این راستا میباشند رانندگان اتوبوس در طول کار روزمره خود در معرض عوامل زیان اور مختلفی قرار میگیرند که می توان به صدا و ارتعاش، نوسانات دما با باز و بسته شدن درها و مشکلات ارگونومیکی اشاره نمود. یکی ازعمده ترین بیماری ها و عوارض ناشی از شغل رانندگی ابتلا به اختلالات اسکلتی-عضلانی است. با توجه به اینکه رانندگان مدت زیادی از عمر خود را به این حرفه مشغول هستند، در دراز مدت این صدمات و ناراحتی ها در آن ها مزمن گردیده و پس از تجمع باعث اختلالات حرکتی در آن ها می گردد. نشستن به تنهایی با ریسک افزایش کمردرد ارتباط ندارد، اما زمانی که فاکتورهای ارتعاش و وضعیت نشستن نامطلوب با هم وجود داشته باشند، ریسک کمردرد چهار برابر افزایش می یابد. یکی دیگر از عوامل زیان اور در شغل رانندگی اتوبوس شهری مواجهه با سر و صدا می باشد. اثرات صدا بر انسان از چند جنبه مورد توجه است که می توان صدمه به دستگاه شنوایی، تداخل با مکالمه، اثر بر سیستم تعادلی، اثرات عصبی و روانی، اثر بر روی الکترولیت ها را اشاره نمود. اتوبوس های شهری هم به عنوان منبع صدای متحرک محیطی (ترافیک) و هم منبع صدای شغلی برای راننده ها مطرح هستند. یکی از مهمترین اثرات غیر شنوایی صدا تاثیر بر روی کیفیت خواب است که باعث وقفه خواب ، کاهش تداوم و زمان خواب می گردد.
مطالعه ای با هدف میزان مواجهه با صدا و ارتعاش و تاثیر آن بر کیفیت خواب و خستگی و فرسودگی شغلی رانندگان اتوبوس شهری شهرستان نیشابور در دانشگاه علوم پزشکی نیشابور انجام شد. در این مطالعه ۶۲ نفر راننده اتوبوس شهری وارد مطالعه شدند. نتایج این مطالعه نشان داد میانگین مواجهه رانندگان اتوبوس با صدا و ارتعاش تمام بدن در طول شیفت کاری از حد مجاز مواجهه شغلی بالاتر بود و ۴۶/۸درصد از آنها کیفیت خواب نامطلوب برخوردار بودند. همچنین ۴۱/۹ درصد از رانندگان از گردن درد و ۴۵/۲ درصد کمر درد اظهار ناراحتی داشتند. نتایج بررسی ها نشان داد که ارتباط معناداری بین خستگی شغلی و شیوع اختلالات اسکلتی و عضلانی با طول عمر ماشین و نوع صندلی ماشین (فنری، بادی) و همچنین میزان مواجهه با ارتعاش و رضایت شغلی وجود دارد.

نتیجه گیری:

تهیه اتوبوس های به روز با تولید ارتعاش کمتر و حداقل صدا میتواند در کاهش ایجاد خستگی و فرسودگی شغلی و کاهش اختلالات اسکلتی و عضلانی در رانندگان اتوبوس ها تاثیرگذار باشد. باید آموزش های لازم در کنار نوسازی و تهیه اتوبوس های به روز و جوان سازی نیروی کار برای افزایش سطح سلامتی و بهبود کیفیت خدمات مورد توجه قرار بگیرد.

معاونت تحقیقات و فناوری دانشگاه علوم پزشکی نیشابور

در گفت و گوی خاتون شرق با مدیر گروه سلامت روان دانشگاه علوم پزشکی نیشابور مطرح شد

سلامت روان و انگ زدایی از بیماری‌های روانی در جامعه

مدیر گروه سلامت روان دانشگاه علوم پزشکی نیشابور در گفتگو با هفته نامه خاتون شرق درباره اهمیت توجه به سلامت روان و انگ زدایی از بیماری‌های روانی در جامعه گفت: امروزه سلامت روانی به عنوان یکی از جنبه‌های مهم سلامت افراد شناخته می‌شود. در واقع، حفظ سلامت روان نه تنها باعث افزایش کیفیت زندگی فردی می‌شود، بلکه در ارتباط با سایر جنبه‌های سلامت، از جمله فیزیکی و اجتماعی نیز نقش مهمی دارد.



دکتر عابدی شرق گفت: تحقیقات نشان داده است که تقریبا یک سوم افراد درگیری مشکلاتی مرتبط با سلامت روان هستند. افراد ممکن ست درگیری با اضطراب، افسردگی، استرس، اضطراب اجتماعی، وسواس، اختلالات خوردن و سایر بیماری‌های روانی باشند، که در نتیجه ایجاد مشکلاتی در زندگی روزمره آنان می‌شود بنابراین، توجه به سلامت روان و انگ زدایی از بیماری‌های روانی امری بسیار حائز اهمیت است. افراد باید آگاهی داشته باشند که در صورت رفع این مشکلات و حفظ سلامت روان، می‌توانند بهترین نسخه از خودشان را به جامعه ارائه دهند و رضایتمندی و خوشبختی بیشتری به دست آورند. همچنین، پاسخ به مشکلات روزمره، ارتباطات بهتر، بهبود عملکرد تحصیلی و شغلی و افزایش اعتماد به نفس نیز بر اثر حفظ سلامت روان حاصل می‌شود.

وی افزود: نباید سلامت روان را نادیده گرفته و برنامه‌های منظمی برای مراقبت از آن داشت. از روش‌های مختلفی مانند مراجعه به مشاوره روانشناسی، تغییر روش‌های زندگی، تمرینات تنفس عمیق، ورزش، روش‌های استراحت و آرامش و همچنین مراقبت از تغذیه سالم استفاده کنید. همچنین، بسیار مهم است که به خوبی با دیگران ارتباط برقرار کنید و در صورت لزوم با تخصصی ها مشورت کنید. با توجه به اینکه سلامت روان فردی بهترین بهره‌وری و عملکرد را برای افراد به ارمغان می‌آورد، حاکمان و سازمان‌های بهداشتی نیز باید به این مهم توجه کنند و برنامه‌های مناسب را برای حفظ سلامت روان افراد بازنگری و اجرا کنند.

بیماری‌های روانی مانند افسرگی گاهاً ممکن است تحت تاثیر عمده افراد مبتلا و خانواده‌هایشان قرار بگیرند. اما، متأسفانه معمولاً در جامعه به علت عدم آگاهی و درک کافی، اهمیت لازم به این موضوع داده نمی‌شود. در حالی که بیماری‌های جسمی معمولاً با توجه و حمایت بیشتری از طرف خانواده و اجتماع همراه می‌شوند.

مثالی که می‌توان آورد، افراد مبتلا به سرطان هستند. وقتی شخصی تشخیص سرطان دریافت می‌کند، عموماً افراد اطرافش او را حمایت می‌کنند، به او انرژی و امید می‌دهند و درمان را حمایت می‌کنند. این امر به دلیل شناخت بهتر بیماری و تأثیرات آن روی روان و جسم، جامعه اغلب به صورت مثبت به این نوع بیماری‌ها واکنش نشان می‌دهد.

اما در مورد بیماری‌های روانی، مخصوصاً افسرگی، تصورات غلط و تبعیض اجتماعی ممکن است موجب شود که خانواده‌ها و افراد اطراف فرد به سختی با او کنار بیایند یا درک کافی نسبت به مشکلاتی که این افراد دارند، نداشته باشند. این کمبود در درک ممکن است باعث ایجاد بار اضافی بر روان و جسم افراد مبتلا شود.

به طور مثال فرد مبتلا به افسردگی در ابتدا به عنوان کسی که تنبلی میکند شناخته میشود و از طرف جامعه نه تنها تشویش به دریافت خدمات روان درمانی و یا دارویی نمیشود، حتی اگر فرد خود مایل باشد به او برچسب بیمار روان زده میشود و دائما از عوارض داروها گفته میشود و از فرد به ترک آن ترغیب می شود.

بنابراین، اهمیت دست‌یابی به درک و آگاهی هرچه بیشتر خانواده، دوستان و جامعه از بیماری‌های روانی همچون افسرگی و ارائه حمایت و پشتیبانی متناسب به فرد مبتلا، بسیار ضروری است. افراد مبتلا به این بیماری‌ها نیاز دارند تا به طور مثبت و قاطعانه پذیرفته شوند و درمان‌های لازم را دریافت کنند. بدون آگاهی، درک و حمایت از این فردان، راه‌های بهبود و بهبودی ممکن است موجب دشواری‌های بیشتر شود و زمان بر باشد.

وی تاکید کرد: آگاهی عمومی و آموزش درباره بیماری‌های روانی و نیازهای فرد مبتلا به آنها، اهمیت بسیاری دارد. همچنین، تشکیل گروه‌های حمایتی و فرهنگسازی جامعه در قبال بیماری‌های روانی از جمله اقداماتی است که می‌تواند به بهبود و رفاه بیشتر افراد مبتلا کمک کند و بهترین شکل ممکن درک و پذیرش را در بین خانواده و جامعه به وجود آورد.

نقش همه افراد جامعه در انگ زدایی بیماری‌های روانی بسیار اساسی است. به عنوان اعضای یک جامعه، ما مسئولیت داریم تا از افراد مبتلا به بیماری‌های روانی حمایت کنیم، آنها را قضاوت نکنیم و آگاهی راجع به نیازهای آنها داشته باشیم. در ادامه، نقش مهمی که همه می‌توانیم در راستای انگاشت و کاهش بیماری‌های روانی داشته باشیم بررسی خواهد شد:

افزایش آگاهی: اولین قدم در انگاشت بیماری‌های روانی، افزایش آگاهی جامعه درباره این موضوع است. همه ما باید در مورد علایم، عوامل ریشه‌ای و روش‌های مداخله در برابر بیماری‌های روانی آگاه شویم. این آگاهی می‌تواند با فعالیت‌های آموزشی، کمپین‌های آگاهی و پخش اطلاعات مناسب ایجاد شود.

قضاوت نکردن: برخورد با افراد مبتلا به بیماری‌های روانی بدون قضاوت و تبعیض از اهمیت بسیاری برخوردار است. باید به جای انتقاد و نکوهش، به افراد روانی که در مشکل هستند، با همدردی و پشتیبانی نشان دهیم.

ایجاد محیط حمایتی: همه ما باید برای ایجاد محیط‌هایی که افراد با بیماری‌های روانی در آنها احساس امنیت کنند، تلاش کنیم. با ایجاد فضاهای باز در جامعه که افراد بتوانند صحبت کنند و حمایت را تجربه کنند، بیماران روانی قادر خواهند بود از شرایط خود گفتگو کنند و درمان مناسب را دریافت کنند.

حفظ سلامت روانی: انجام فعالیت‌های فرهنگی، ورزشی و خلاقیت همگانی به ارمغان می‌آورد که می توانند باعث بهبود سلامت روانی جامعه شده و ریسک ابتلا به بیماری‌های روانی را کاهش دهند.

به طور کلی، هر فرد در جامعه به تنهایی نمی‌تواند بیماری‌های روانی را از بین ببرد، اما با همکاری و همراهی همه افراد می‌توان واقعا تغییر ایجاد کرد و به انگ زدایی و کاهش بیماری‌های روانی کمک کرد. وقتی صحبت از خدمات روانشناختی و روانپزشکی میشود بسیاری از افراد از هزینه بسیار زیاد شکایت دارند. در این زمینه بسیاری از خدمات در همین نیشابور میبا شد که به صورت رایگان و یا با نرخ دولتی در خدمت شما میباشد که ممکن است شما خواننده گرامی از آن بی اطلاع باشید به طور مثال دانشگاه علوم پزشکی نیشابور با تیمی متخصص و حرفه‌ای از بیش از ۳۰ روانشناس آماده خدمت رسانی به صورت رایگان در زمینه سلامت روان است همچنین در کلینیک ویژه عطار و خیام با نرخ دولتی خدمات تخصصی روانپزشکی و روانشناسی داریم.

در دنیای امروز، سلامت روان بخش بسیار اساسی از سلامت کلی افراد می‌باشد. با توجه به این واقعیت، دانشگاه علوم پزشکی نیشابور آماده پاسخگویی به نیازهای جامعه در زمینه سلامت روان افراد است.

این دانشگاه دارای تیمی مجرب و متخصص از بیش از ۳۰ روانشناس است که با ارائه خدمات متنوع و پویا در حوزه سلامت روان، به هدف اصلی خود یعنی ارتقای سلامت روان جامعه می‌پردازند. این تیم از صفر تا صد، با بهره گیری از روش‌ها و تکنیک‌های روانشناسی مدرن، به بررسی، تشخیص و درمان مشکلات روانی افراد پرداخته و آن‌ها را در بهبود کیفیت زندگی و رسیدن به رضایتمندی و خوشحالی همراهی می کنند.

در این خدمات قابل ذکر است که همه‌ی افراد جامعه، از کودکان به افراد مسن، می‌توانند از خدمات روانشناختی این تیم بهره‌مند شوند. هدف اصلی تیم روانشناسی دانشگاه علوم پزشکی نیشابور، ارائه خدمات حرفه‌ای و با کیفیت است تا سلامت روانی افراد را تقویت و بهبود دهد و به ایجاد زندگی بهتری برای جامعه کمک کند.

همچنین، از جمله فعالیت‌های دیگر تیم روانشناسی این دانشگاه می‌توان به مشاوره‌ی فردی و گروهی، مداخله‌های روانشناختی در بیمارستان، ارائه آموزش‌های مختلف در حوزه سلامت روان و برگزاری کارگاه‌های آموزشی اشاره کرد. برای بهره‌برداری از این خدمات، علاقه‌مندان می‌توانند به مرکز بهداشت نزدیک منزل مراجعه کرده ، وقت‌گیری و مشاوره را انجام دهند. همچنین میتوانند به صورت آنلاین از کلینیک تخصصی عطار و خیام با نرخ دولتی جهت مشاوره روانپزشکی و مشاوره وقت قبلی دریافت نمایند.

به طور خلاصه، دانشگاه علوم پزشکی نیشابور با داشتن تیمی از روانشناسان مجرب و با تجربه و متخصصین روانپزشکی ، در خدمت رسانی به جامعه در زمینه سلامت روان همت و تلاش میکند تا بهبودی و پیشرفتی قابل توجه در سطح سلامت روان افراد حاصل شود و آن‌ها را در راه رسیدن به زندگی سالم و خوشبخت همراهی کنند.

خاتون شرق/چهارشنبه، ۲۰ دی ماه ۱۴۰۲ / شماره ۱۵۹

فشـــــار خـــــون؛ قاتل پنهان



خانم دکتر سیده سمانه طبائی دانشیار بیماری های قلب و عروق و عضو هیات علمی دانشگاه علوم پزشکی نیشابور

فشارخون بالا یکی از مهمترین عوامل خطر بروز بیماری‌های ایسکمیک قلبی، نارسائی قلبی، نارسائی کلیه و سکته مغزی است .
مهمترین مشخصه فشارخون بالا بی علامت بودن آن است و این موضوع مهمترین مانع در تشخیص و کنترل فشارخون بالا در جامعه می‌باشد. سردرد، سرگیجه، تنگی نفس میتواند ناشی از فشارخون بالا باشد، با این وجود، تنها راه تشخیص فشارخون بالا اندازه گیری آن است.
علت ۹۵ - ۹۰ درصد موارد فشارخون بالا نامشخص است (پرفشاری خون اولیه). ۵ درصد موارد فشارخون های بالا علت مشخصی دارند (فشارخون ثانویه). در پرفشاری خون ثانویه، با تشخیص علت می توان درمان قطعی را انجام داد بنابراین بررسی آنها در بیماران با شرایط خاص توسط پزشک انجام می شود.
شایعترین علت پرفشاری خون ثانویه در زنان جوان مصرف قرص های جلوگیری از بارداری است ولی در سایر افراد جامعه معمولا بیماری های کلیوی سبب فشارخون ثانویه می‌شوند.
تعریف فشار خون بالا:
فشارخون نرمال کمتر از ۱۲۰/۸۰ است، فشارخون ۹۰-۸۰/ ۱۳۹-۱۲۰ فشار خون مقدماتی یا پیش از فشارخون و فشارخون بیشتر از ۹۰/ ۱۴۰ را فشار خون بالا گویند. متاسفانه بسیاری از بیمارانی که فشارخون دارند، درمان مناسب را دریافت نمیکنند و فشارخون آنهائی که درمان می شوند، بطور مناسبی کنترل نشده است.
سبک زندگی مناسب جهت پیشگیری و کنترل فشارخون
کاهش وزن: افزایش وزن بیش از حد با فشار خون بالا همراه است، کاهش وزن به سمت وزن ایده آل باعث کاهش فشارخون می شود.BMI ایده آل تقریباً ۲۰ تا ۲۵ کیلوگرم بر متر مربع در افراد کمتر از ۶۰ سال و دور کمر ایده آل کمتر از ۹۴ سانتی متر برای مردان و کمتر از ۸۰ سانتی متر برای زنان می باشد. کاهش وزن در افراد زیر توصیه می شود: برای بیماران مبتلا به فشارخون بالا برای کاهش فشارخون و بهبود اثربخشی داروهای ضد فشار خون، افراد غیر مبتلا به فشارخون برای جلوگیری از فشار خون بالا و در همه افراد جامعه کاهش ریسک حوادث قلبی عروقی
کاهش مصرف نمک:
لازم است مقدار کل نمک مصرفی روزانه به کمتر از ۵ گرم در روز یعنی نصف قاشق چایخوری کاهش داده شود. مقدار قابل توجهی از نمک مصرفی روزانه در درون مواد غذایی مانند نان، رب گوجه فرنگی، انواع سس ها، پنیر ... پنهان است، بنابراین در خرید مواد غذایی باید بر اساس برچسب غذایی، مواد غذایی با مقادیر نمک یا سدیم پایین تر خریداری شود. بهتر است نمکدان از سفره غذایی حذف شود و برای طعم دادن به غذاها از چاشنی ها، سیزیجات معطر ادویه جات به جای نمک استفاده شود.
سبزیجات، حبوبات، میوه های تازه، لبنیات کم چرب، غلات کامل، ماهی، اسیدهای چرب غیراشباع (به ویژه روغن زیتون) و مصرف کم گوشت قرمز (بدون چربی) و اسیدهای چرب اشباع نشده (روغن های گیاهی) توصیه می شود. مصرف غلات کامل مانند نان تهیه شده از آرد کامل به جای آرد تصفیه شده، برنج قهوه ای ، جوی دوسر، رشته ماکارونی تهیه شده از آرد کامل ذرت، منبع خوبی از فیبر هستند.استفاده از نان تهیه شده از گندم کامل علاوه بر ایجاد سیری بیشتر، به دریافت کافی منیزیم نیز کمک میکند. حبوبات، مغزهای گیاهی و تخمه ها سرشار از منیزیم، پتاسیم و فیبرهستند. گردو سرشار از اسیدهای چرب امگا ۳ است که به کاهش خطر بیماریهای قلبی کمک میکند.
رژیم غذایی مدیترانه ای شامل بسیاری از این مواد مغذی و غذاها، سبب کاهش حوادث قلبی عروقی و مرگ و میر می شود و به طور قابل توجهی سطح فشارخون، قند و چربی خون را کاهش می دهد.
مصرف چای سبز یا سیاه نیز ممکن است اثر کوچک اما قابل توجهی در کاهش فشار خون داشته باشد
نوشابه های شیرین شده با شکرسبب اضافه وزن و چاقی، و افزایش خطر بیماری های قلبی عروقی می شوند و باید از مصرف این نوشیدنی ها خودداری کرد
فعالیت بدنی و ورزش شدید باعث افزایش شدید فشارخون شده، اما فعالیت بدنی هوازی منظم جهت پیشگیری و درمان فشارخون بالا، کاهش خطر حوادث قلبی عروقی ومرگ و میر بسیار کمک کننده خواهند بود. به بیماران مبتلا به فشارخون توصیه میشود که حداقل ۵ روز در هفته ۳۰ دقیقه ورزش هوازی (پیاده روی، آهسته دویدن، دوچرخه سواری یا شنا) با شدت متوسط را انجام دهند.
سیگار کشیدن یک عامل خطر اصلی برای حوادث قلبی عروقی و سرطان است. افراد سیگاری دارای فشارخون طبیعی یا فشارخون بالا درمان نشده، فشارخون روزانه بالاتری نسبت به افراد غیر سیگاری دارند. سیگار دارای یک اثرتحریک کننده طولانی مدت بر عروق را دارد، که فشارخون را در طول روز افزایش می دهد. ترک سیگار موثرترین اقدام در اصلاح سبک زندگی، برای پیشگیری از سکته، انفارکتوس میوکارد و بیماری عروق محیطی است.
دارو درمانی
بر اساس میزان فشارخون و سایر بیماری های همراه ممکن است پزشک داروهایی را برای کنترل فشارخون تجویز کند، معمولا این داروها باید تا پایان عمر مصرف شوند. کنترل مکرر فشارخون در فواصل منظم جهت تنظیم دوز داروها ضروری است.

معاونت تحقیقات و فناوری دانشگاه علوم پزشکی نیشابور

آخرین و به روزترین اخبار نیشابور بزرگ را در وب سایت خاتون شرق بخوانید

http://khatooneshargh.ir

خاتون شرق/چهارشنبه، ۲۷ دی ماه ۱۴۰۲ / شماره ۱۶۰

نقش حیاتی روانشناس در بهبود کیفیت زندگی



دکتر نجمه عابدی شرق
مدیر گروه سلامت روان معاونت بهداشت دانشگاه علوم پزشکی نیشابور

ر یکی از جوانب مهم و حیاتی در زندگی ما نقش مهم روانشناس است. به دلیل سختی های زندگی، استرس های روزمره و مواجهه با مشکلات مختلف، هر فرد نیاز به مراجعه به یک روانشناس برای کمک و راهنمایی دارد. اما آیا واقعا روانشناس می تواند در بهبود کیفیت زندگی ما تأثیر بگذارد و نقش مهمی ایفا کند؟ پاسخ بله است. در صورتی که به شکل صحیحی از خدمات روانشناسی استفاده کنیم، می توانیم زندگی خود را بهبود بخشیم و با مشکلات روبه رو شویم. روانشناس در واقع به ما کمک می کند تا سبک زندگی، رابطه با دیگران، حل مسائل و تحقق اهداف را بهتر بشناسیم و مهارت ها و استراتژی های لازم را برای مواجهه با چالش ها به دست آوریم.

روانشناسان عموما تحصیلات دانشگاهی طولانی و عمیقی در زمینه روانشناسی داشته و تجربه کاربردی زیادی نیز کسب کرده اند. آنها با استفاده از تکنیک ها و روش های متنوع، به ما کمک می کنند تا خودآگاهی داشته باشیم و مشکلات خود را بهتر بازنگری کنیم. همچنین، روانشناسان با ایجاد یک فضای امن، ما را به گفتگو و بازتاب دادن احساسات و افکارمان تشویق می کنند که ممکن است در محیط های روزمره کمتر توجه و متوجه آن ها باشیم.

علاوه بر این، روانشناس در ارتباط با دیگران نقش حیاتی ایفا می کند. با بهترین شناخت از خود، می توانیم بهترین روابط خود را با دیگران برقرار کنیم و در مواجهه با مشکلات روابطی، استراتژی های مناسب را برای حل آن ها انتخاب کنیم. از طریق روانشناس، می توانیم مهارت های ارتباطی، صبر، تفهیم و همدلی را که در روابطمان مورد نیاز است، تقویت کنیم.

روانشناسان در ارائه خدمات خود از تکنیک ها و روش های متنوعی استفاده می کنند تا به ما کمک کنند. در زیر تعدادی از روش هایی که روانشناسان می توانند انجام دهند را بررسی خواهیم کرد:

تحلیل مشکل: روانشناسان مسئله ما را به دقت بررسی می کنند و مشکلات و چالش هایی که با آن روبه رو هستیم را تحلیل می کنند. آنها تا عمق موضوع پیش می روند و شناخت کاملی از آنچه ما را از برخورد درست با مشکلات می آید پیدا می کنند.

تشویق به بیان: روانشناسان توجه خاصی به گوش دادن به ما و تشویق به بیان احساسات و افکارمان می کنند. این امر ممکن است در کمک به ما برای برطرف کردن و رفع مشکلات روحی با ما همراه باشد.

توانمندسازی: روانشناسان به ما کمک می کنند تا مهارت ها و استراتژی های لازم برای مواجهه با چالش ها و مشکلات روزمره را تقویت کنیم. آنها به ما یاد می دهند که چگونه مهارت های ارتباطی، مدیریت استرس، تفکر مثبت و استراتژی های حل مسئله را استفاده کنیم.

تغییر الگوهای منفی: روانشناسان به ما کمک می کنند الگوهای منفی غیرمفید رفتاری را کشف کنیم و آنها را با الگوهای جدید و سالم جایگزین کنیم. این امر ممکن است در بهبود روابط فردی و ارتباط با دیگران کمک کند.

ارائه مشاوره درباره تصمیم گیری های دشوار: روانشناسان ممکن است در تصمیم گیری های دشوار و پیچیده به ما راهنمایی کنند. آنها به ما کمک می کنند تا انتخاب های بهتری برای زندگی خود بر اساس ارزش های واقعی ما داشته و تاثیرات روانی و عاطفی آنها را بهتر درک کنیم.

رشد شخصی: روانشناسان به ما کمک می کنند تا خودمان را بهتر بشناسیم و روند رشد شخصیمان را ادامه دهیم. آنها در بهبود خودآگاهی و خودکنترلی، تقویت اعتماد به نفس و تسلط بر خود ما به ما کمک می کنند.

با کمک روانشناس، می توانیم به تغییر پذیری، رسیدن به هدف و بهترین شکل زندگی کردن برای خودمان دست پیدا کنیم. این مسیر در هر فرد متفاوت است، اما با هدایت و راهنمایی مناسب روانشناسان، می توانیم موفقیت و خوشبختی را در زندگی دنبال کنیم.

به طور کلی، می توان گفت که روانشناس در بهبود کیفیت زندگی ما نقش فعالی دارد و می تواند در طول مسیر زندگی، به ما کمک کند تا با چالش های روزمره بهتر برخورد کنیم و خودمان را بهتر بشناسیم. بنابراین، با توجه به این نکته مهم، توصیه می شود که در صورت نیاز، حتی بدون وجود مشکلات خاص، به مرکز جامع سلامت مراجعه و از خدمات روانشناسی استفاده کنید و از پشتیبانی حرفه ای روانشناسان بهره ببرید.

روانشناسی یکی از خدمات مهم و حیاتی در مراکز جامع سلامت است. با ارائه خدمات روانشناسی در این مراکز، افراد می توانند به بررسی و مدیریت مشکلات روانی و احساسی خود بپردازند. خدمات روانشناسی عموما شامل مشاوره فردی و گروهی، درمان های روان شناختی، مدیریت استرس، مشاوره زناشویی و خانوادگی و درمان اختلالات روانی می شوند.

روانشناسان در مراکز جامع سلامت به عنوان اعضای تیم سلامت فعالیت می کنند و با همکاری با سایر تیم سلامت، به بهبود روحی و روانی افراد کمک می کنند. آنها به صورت حرفه ای و با استفاده از تکنیک ها و مهارت های خود، به ایجاد یک فضای امن برای بیماران کمک می کنند تا مشکلات و احساساتشان را بازنگری کنند و راهکارهای موثری را برای مقابله با آنها پیشنهاد دهند.

با مراجعه به مراکز جامع سلامت و استفاده از خدمات روانشناسی، افراد می توانند احساساتشان را بیان کنند، مشکلات روانی خود را به روانشناس ارائه کنند و به راهکارهای موثری برای مواجهه با آنها دست یابند. این خدمات می توانند به افزایش کیفیت زندگی و رضایتمندی روانی کمک کنند و بهبود عملکرد در زندگی روزمره و ارتباطات اجتماعی فرد را تسهیل کنند. در نهایت، استفاده از خدمات روانشناسی در مراکز جامع سلامت یک گام ارزشمند است که فرد را قادر می سازد تا با مشکلات روحی و روانی خود مقابله کند و بهبودی در کیفیت زندگی خود را تجربه کند.

خاتون شرق/چهارشنبه، ۲۷ دی ماه ۱۴۰۲ / شماره ۱۶۰

مکمل های مورد مصرف در دیابت

دکتر سحر فنودی استادیار فارماکولوژی دانشگاه علوم پزشکی نیشابور



مصرف مکمل ها و ویتامین ها در کشور ما به شدت در حال افزایش است. افراد ممکن است برای بهبود سلامت خود، جبران کمبود تغذیه ای یا درمان یک بیماری خاص از مکمل ها استفاده کنند. البته که در درجه اول پیشنهاد می‌شود که غذاهای غنی از ویتامین به اندازه کافی مصرف شود تا وضعیت تغذیه‌ای فرد در حد نرمال باشد. در درجات بعدی، برای شناسایی کمبودهای خاص و ارائه توصیه های مناسب، انجام ارزیابی های تغذیه ای و آزمایشات ضروری است. در افراد مبتلا به دیابت نیز مصرف بعضی ویتامین ها یا مواد معدنی در صورتی که فرد دچار کمبود آنها باشد، مفید است. در اینجا به برخی از ویتامین ها و ریز مغذی های مهم برای بیماران دیابتی اشاره می کنیم:

ویتامین D: با توجه به اینکه کمبود سطح ویتامین دی با ابتلا به دیابت رابطه مستقیم دارد و هم چنین سطوح ویتامین دی در افراد مبتلا به دیابت پایین تر است، لذا توصیه می شود مبتلایان به دیابت در صورت تائید کمبود حتما ویتامین دی استفاده کنند.

ویتامین C: ویتامین سی ممکن است سبب افزایش حساسیت سلول ها به انسولین می شود. به همین دلیل دریافت رژیم کافی از ویتامین ث تحت نظر متخصص تغذیه توصیه می شود. در صورتی که نیاز به مصرف قرص های جوشان در افراد دیابتی باشد حتما باید به این نکته توجه شود که محصول فاقد قند تهیه شود.

کروم: کروم نیز ممکن است باعث افزایش حساسیت سلول های بدن به انسولین شود و همچنین ممکن است سبب کاهش میل به خوردن شیرینی گردد. توصیه حتما رژیم غذایی حاوی کروم مورد استفاده قرار گیرد و از مکمل های بدون توصیه پزشک خودداری شود.

منیزیم: افزایش قند خون می تواند سبب کاهش سطح منیزیم بدن شود. بنابراین مصرف رژیم غذایی با میزان منیزیم کافی نیز در افراد مبتلا به دیابت می تواند اثر خوبی بر قند و چربی خون فرد داشته باشد.

اسید های چرب امگا ۳ (روغن ماهی): مصرف رژیم های غذایی حاوی امگا تری به واسطه داشتن اثرات مفید ضد التهابی، می تواند سبب بهبود اثرات انسولین در بدن شود و در افراد دیابتی سبب کاهش عوارض ناشی از قند خون بالا می شود. در صورت عدم مصرف کافی این اسید چرب می توان تحت نظر پزشک معالج یا متخصص تغذیه از این مکمل استفاده کرد.

روی (زینک): زینک نیز از جمله مواد معدنی است که به کنترل بهتر قند خون در بدن کمک می کند. از طرفی چون برای ترمیم زخم های پوستی هم مفید است، می تواند در زخم های ناشی از دیابت اثرات مفیدی داشته باشد.

بنابراین با توجه به اثرات خوب ویتامین ها و مواد معدنی در کنترل بهتر قند خون در افراد مبتلا به دیابت، توصیه می شود تحت نظر پزشک معالج یا متخصص تغذیه از مولتی ویتامین هایی استفاده شود که حاوی این مواد باشد. نکته مهم در مورد مصرف مولتی ویتامین ها در افراد مبتلا به دیابت این است که از مولتی ویتامین های مخصوص افراد دیابتی استفاده شود که هم دارای ریز مغذی ها و ویتامین های مفید در کنترل قند خون را دارا هستند و هم فاقد قند می باشند.

بعضی از قرص های مولتی ویتامین برای افراد دیابتی حاوی ترکیبات آنتی اکسیدانی دیگر (مانند لوتئین و پلی فنول های انگور، آلفا لیپوئیک اسید، ال کارنیتین و کیوتن) نیز هستند که این ترکیبات باعث افزایش کیفیت و اثربخشی این مکمل ها خواهد شد. ترکیبات گیاهی مانند عصاره شنبلیله نیز در کاهش قند خون مؤثر است که ممکن است به مکمل ها افزوده شود.

بنابراین، راه شناخت بهترین مولتی ویتامین برای دیابتی ها از طریق مشورت با پزشک و داروساز و توجه به محتویات و برچسب محصولات است.

مکمل های حاوی سیر (مانند گارلت، گارلیک، گارسین، آلیوم) می توانند قند خون را پایین بیاورد و از این جهت می توانند برای بیماران دیابتی مفید باشد اما باید توجه شود که مصرف مکمل های حاوی سیر همزمان با داروهای کاهنده قند خون در افراد دیابتی باعث کاهش شدید و ناگهانی قند خون می شود که خطرناک است.

هم چنین مصرف همزمان مکمل های حاوی زردچوبه (مانند کورکومین و کورکومکس) همزمان با داروهای کاهنده قند خون یا رقیق کننده خون باید با احتیاط باشد چون زردچوبه نیز میتواند سبب کاهش قند خون شود.

در صورت نیاز به مصرف غضروف ساز نیز بهتر است از فراورده های گیاهی غضروف ساز مثل آووکادو و سویا (با نام پیاسکلیدین) استفاده شود.

بنابراین با توجه به لزوم کنترل دقیق قند خون در افراد دیابتی، مصرف مکمل ها و مولتی ویتامین ها حتما باید با مشورت پزشک، متخصص تغذیه و یا داروساز انجام گیرد.

معاونت تحقیقات و فناوری دانشگاه علوم پزشکی نیشابور

نشست هم اندیشی فعالان اقتصادی و صنعتی نیشابور با مدیر کل امور خیّرین وزارت بهداشت

رییس اداره دارایی: ما نمی‌توانیم به بحث مسئولیت های اجتماعی و اثرات آن بی توجه باشیم

یزدانبخش: نیشابور از نظر استعدادهایش، صنعتش، مردمش و هر آنچه دارد در حد یک استان است

احسان سلیمانی /

نشست هم اندیشی جمعی از فعالان اقتصادی و صنعتی نیشابور بزرگ با مدیر کل خیّرین و موسسات خیریه وزارت بهداشت، درمان و آموزش پزشکی بعدازظهر ۲۰ آذر در هتل امیران برگزار شد.

این نشست با حضور مدیران صنایع، رئیس امور مالیاتی نیشابور، رئیس اداره صمت، مدیر کل خیّرین و موسسات خیریه وزارت بهداشت، معاون هماهنگی امور استانهای مجامع خیّرین سلامت کشور، مدیر واحد CSR وزارت بهداشت، رئیس دانشگاه علوم پزشکی نیشابور، اعضای هیئت رئیسه دانشگاه و سایر مقامات شهرستانی با موضوع "بنگاه های اقتصادی- مسئولیت اجتماعی و همچنین بررسی چالش های تسهیلات ویژه خیّرین سلامت و معافیت های مالیاتی" برگزار گردید.

محمد جواد حیدری پور، مدیر کل امور خیّرین و موسسات خیریه وزارت بهداشت، درمان و آموزش پزشکی در این نشست اظهار داشت: نیشابور به عنوان دومین قطب صنعت شرق کشور می تواند با استفاده از ظرفیت فعالان اقتصادی و مشارکت پذیری قدم های بزرگی را به نفع سلامت مردم بردارد.

مجید درّودی رئیس دانشگاه علوم پزشکی نیشابور ضمن قدردانی از عبدالرضا وکیلی که نوید ساخت دانشکده پزشکی را داده است، عنوان کرد: دانشگاه علوم پزشکی نیشابور آمادگی کامل برای ایجاد ارتباط موثر و دو سویه را با فعال کردن دفاتر ارتباط دانشگاه با صنعت دارد و کمک به واحد های تحقیق و توسعه و اجرای طرح های پژوهشی جهت رشد و ارتقای صنعت از اولویت های معاونت پژوهشی دانشگاه می باشد.

مدیر اداره حسابرسی و امور مالیاتی شهرستان نیشابور طی گزارشی اعلام کرد: سال گذشته در نیشابور بیش از ۱۲۰۰ میلیارد وصول شده که ۱۰۰۰ میلیارد آن به خزانه واریز شده و ۲۰۰ میلیون به حساب شهرداری ها و... واریز شده است.

محمود باغشنی ادامه داد: من که کارم وصول مالیات هست، نمی‌توانم به بحث مسئولیت های اجتماعی و اثرات آن بی توجه باشم و مسئولیت اجتماعی اداره دارایی هم، حمایت از فعالیت های عام المنفعه هست.

وی افزود: طبق ماده ۱۷۲ قانون مالیات، صد درصد وجوهی که در امور مشخص شده قانونی صرف امور خیر و عام المنفعه می شود، از درآمد مالیاتی فرد کسر می شود.

باغشنی تصریح کرد: کمک و کاری ما در نیشابور انجام دادیم، فراتر از ماده ۱۷۲ قانون است و خیرین سلامت هم اگر وزارت بهداشت تایید کند، فارغ از این ماده در حد توان کمک می کنیم.



وی در خصوص اینکه چرا برخی سرمایه‌گذاران و تولیدکنندگان از این ماده قانونی استفاده نمی کنند، گفت: چون توقع افراد این است مبلغی که بجای دولت در امور عام المنفعه هزینه کرده اند، از مالیات آنها کسر شود نه از درآمد و حرف درستی است. لکن باید پیگیری شود در قوانین بالادستی اصلاح و ابلاغ شود. از سویی بسیاری خیرین در پی مشوق ها نیستند، چون کار خیر را مایلند گمنام انجام دهند.

عبدالله یزدانبخش فعال صنعتی خراسان رضوی اظهار داشت: نیشابور را شهری کوچک و در حد ابعاد جغرافیایی ندانید. نیشابور از نظر استعدادهایش، صنعتش، مردمش و همه آنچه دارد در حد یک استان است.

محمد رفیقیان پیشکسوت عرصه صنعت شهرستان نیز بر فعالیت های عام المنفعه و کمک به عرصه سلامت به عنوان مسئولیت اجتماعی صنایع اشاره کرد و از همت خیرین قدردانی نمود.

حسین سراج، رئیس اداره صمت نیشابور با بیان عملکرد درخشان صنایع در دوران کرونا، نیشابور را با داشتن ۳۸۰ واحد فعال صنعتی، پیشرو در حوزه صنعت و معدن دانست.

به گفته حامد سلیمانی سرپرست واحد مشارکت های مردمی، سازمان های مردم نهاد و خیّرین سلامت دانشگاه علوم پزشکی نیشابور، ثمره مهرورزی خیرین سلامت در نیشابور بزرگ طی دو سال اخیر بیش از ۱۳۵ میلیارد تومان می باشد.

علیرضا متولی زاده، مدیر گروه خیرین مهرورز دیار عطار بیان کرد: در نیشابور بیشتر اینگونه بوده که خیرین سراغ علوم پزشکی رفتند و بایستی این روحیه را ترغیب و تشویق کرد. در زمان شیوع کرونا مبالغ چند میلیاردی زیادی از سوی خیرین و صنایع کمک شد که حتی در آمارها نیز نیامد.

هادی هائدی یکی دیگر از مدیران تولیدی در این جلسه ضمن اشاره به شرایط دشوار صنعت بیان کرد: امسال سال مهار تورم بود، ولی در عمل محقق نشده و ما شاهد رکود هستیم. وی پیشنهاد داد: اگر هزینه های عام المنفعه از مالیات عملکرد کسر شود مشوق بسیار بهتری خواهد بود.

مدیر کل امور خیّرین و موسسات خیریه وزارت بهداشت در واکنش به این پیشنهاد گفت: موضوع این جلسه را مجدانه در تهران پیگیری می کنیم که زمینه ترغیب بیشتر خیرین فراهم شود.

برگزاری انتخابات و از سرگیری فعالیت مجمع خیّرین سلامت نیشابور

احسان سلیمانی /

چهارمین انتخابات مجمع خیّرین سلامت نیشابور، ۲۰ آذرماه در ساختمان دیالیز بیمارستان ۲۲ بهمن برگزار شد. این انتخابات با حضور معاون هماهنگی امور استان های مجامع خیرین سلامت کشور، مدیر کل امور خیرین و موسسات خیریه و مدیر واحد مسئولیت اجتماعی وزارت بهداشت و پس از هماهنگی با اعضای هیئت مدیره سابق برگزار شد و مجمع پس از مدتی وقفه از فعالیت رسمی خود را از سر گرفت.

در نتیجه این انتخابات علیرضا متولی زاده، مهدی جعفری، احمد درودی، محمد مهدی مرکبی، احمد ناصری، محمد کاظم صادقی و وحید مهدوی به عنوان اعضای هیئت مدیره انتخاب شدند. همچنین صدیقه صبریان و علی ذاکر ابوالفضلی بعنوان بازرس انتخاب شدند.

گفتنی است: علیرضا متولی زاده به عنوان رئیس هیئت مدیره، محمد مهدی مرکبی نائب رئیس و مهدی جعفری مدیرعامل این تشکل خیریه حوزه سلامت انتخاب شد.

شایان ذکر است: اعضای هیئت مدیره گروه خیرین مهرورز دیار عطار که فعالیت زیادی در عرصه های عام المنفعه از جمله حوزه سلامت داشته، حضور فعالی در این مجمع دارند.

دانشگاه علوم پزشکی و خدمات بهداشتی درمانی نیشابور

بسته خبری-تحلیلی

دانشگاه علوم پزشکی و خدمات بهداشتی و درمانی نیشابور

روابط عمومی دانشگاه علوم پزشکی نیشابور

بله | سروش | ایتا | روبیکا

زمستان یک هزار و چهارصد و دو